

彩虹智能·电热毯

使用说明书



使用前请仔细阅读说明书

重要说明：注意保存以备后用

执行标准：GB 4706.8-2008 QB/T 2994-2008

成都彩虹电器（集团）股份有限公司



(川)XK16-001-00040

公司简介

本公司从二十世纪80年代初就致力于电热毯的研究、开发、生产，技术力量雄厚、工艺先进、质量优良。被任命为全国家用电器标准化技术委员会电热毯分技术委员会秘书处单位，参与国家标准的起草和修订。

一、产品特点

采用手机云智能控制技术，可远程控制、定时、预约，方便快捷；多重安全保护技术，可靠防止电热毯通电时因折叠、折皱、超温、断丝打火等异常原因引起的意外事故，有效实现全线路安全保护。

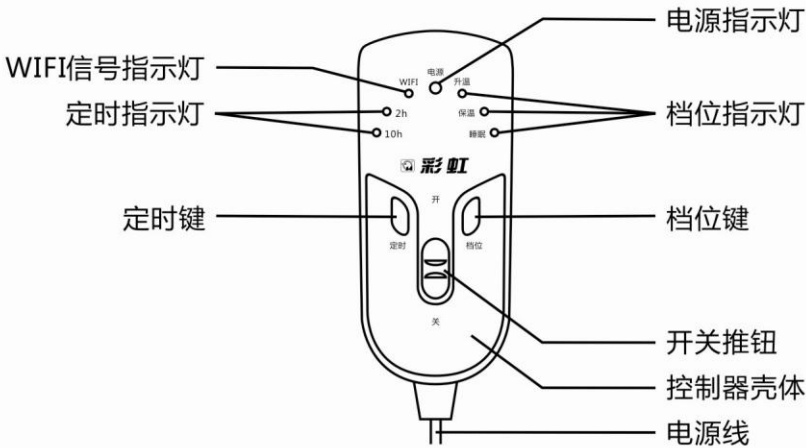
二、主要规格参数

型 号	名 称	型式	毯面尺寸(cm)	额定功率	额定电压及频率
TT170×140-1XW	彩虹智能电热毯	双人均温	170×140	95W	220V~50Hz
TT160×120-1XW	彩虹智能电热毯	双人均温	160×120	90W	220V~50Hz

☐ II类电器

- 注：1、本产品符合GB 18401-2010标准要求，属于非直接接触皮肤的产品（C类）
2、功率测试采用可测量电流正弦半波及特殊波形仪器（如8716C型功率仪）
3、型号、毯面尺寸如有变化，恕不另行告知，见所购产品标识处。

三、控制器各部位名称示意图



四、使用方法

- 1、不需接地。
- 2、将电热毯平铺在床垫或棉絮(褥垫)上面(**禁止与远红外线床垫或自热式理疗器具共用**)，四角上的绊扣用非金属带子牢固固定在床或床垫上，在其上只铺上床单，将被盖平铺在床单上。
- 3、将电源线插头插入交流220V~ 50Hz电源插座上(**绝不能把该器具接到直流电源上**)。
- 4、电热毯通电时，控制器禁止放在被盖或枕头及其它覆盖物下面，更不能靠近其它热源以免控制器过热而损坏。
- 5、睡前30分钟左右，开启电热毯，进行温度设置(分为手动和自动模式)：

手动模式：

①电热毯控制器开关推钮推至“开”，电源指示灯亮、wifi信号指示灯处于闪烁状态。当寻找到wifi信号并建立联系后常亮，如果没有wifi信号时处于熄灭状态，此时电热毯不加热。按一下“档位”键，默认“升温”档加热，“升温”指示灯亮，“2”小时定时指示灯亮。此状态下定时时间不可调，此时电热毯快速加热。如果用户不调节档位，2小时后停止加热。停止加热后电源、wifi指示灯仍亮，其余指示灯熄灭。



②用户在使用过程中“档位”键可循环调节至“保温-睡眠-待机-升温”。“升温”档位，“升温”指示灯亮；“保温”档位，“保温”指示灯亮；“睡眠”档位，“睡眠”指示灯亮；“待机”档位，“档位”、“定时”指示灯都不亮。按“定时”键，可选择“2”、“10”小时自动定时，当电热毯处于“升温”档位，不能进行定时选择。


③如需整晚连续使用本产品请调整至“睡眠”档，确保舒适安全。(**由于电热毯温度与使用环境(温度和覆盖的厚度)有关，因此，长时间在此档使用，电热毯温度也可能升温到40℃以上。人体皮肤长时间接触40℃~60℃的物体，会出现红斑和水肿，即低温烫伤，应防止此温度范围造成的低温烫伤。**)


自动模式：

①手机安装软件：手机(支持Android4.3、IOS8.4以上)下载阿里小智APP控制端(下载地址<http://open.alink.aliyun.com>)或直接扫描右侧二维码下载阿里小智APP，并且使用淘宝或阿里巴巴账号登陆APP客户端。



② 手机与电热毯配对：首次使用或改变使用环境时，同时按下“档位”和“定时”键3秒，初始化电热毯控制器。保持手机与电热毯处于同一路由器下。点击“添加新设备” - “按分类查找” - “电热毯” - “彩虹智能电热毯” - “下一步” - “输入和手机连接的路由器密码” - “点击搜索设备” - “选择使用场景” - “确定”。

③ APP操作：先点击“设备”再点击“待机”键，“待机”键变色，此时设置档位和定时时间（总定时时间不超过10小时），再点击“设定启动”，设置完成。（用手机控制时，控制器上定时灯处于熄灭状态）。此时电热毯按照设定的档位和时间顺序加热。如需中途更改档位或定时时间，需重复③操作步骤。（不管采用何种设置顺序，电热毯都按照“升温-保温-睡眠-待机”顺序加热）

④ 定时预约功能：点击手机屏幕下方的“定时预约” - “点击添加” - “选择开启时间” - “选择重复模式” - “确定” - “保存”，预约设置完成。电热毯将按照最后一次的设定工作，如需更改预约设置，需重复④操作步骤（不能与上次预约设置冲突）。

⑤ 分享功能：两部安装有“阿里小智”APP客户端的手机，可以同时控制同一床电热毯。进入“阿里小智”主界面，找到“我的设备”，点击进入“设备二维码绑定分享”，扫描出现的二维码，即可享受“分享”功能，实现双机控制电热毯。

⑥ 删除功能：使用手机自动控制时，每使用一次，手机中就会记录一次使用情况。用户可在“我的设备”中编辑、删除多余的使用记录。

6、停止使用时，将控制器开关按钮推至“关”，此时指示灯熄灭，电热毯断电。

7、新购或长时间储存的电热毯，使用前应进行排潮处理。具体方法：在平铺的电热毯（注意：绝不能有褶皱及折叠）面上只铺上床单，将被盖平铺在床单上。插上电源，控制器开关按钮推至“升温”档，加热1~2小时（不超过2小时），待电热毯温度升高后，敞开被盖散尽潮气。用户可根据电热毯和被褥的潮湿程度如此循环几次，直至干爽，再关断电源。

注意：排潮期间不能离人，以免电热毯意外损坏。

五、特别提示

- 1、本产品不可洗涤。
- 2、当电源电压较低时，电热毯发热量减小，毯面温升较慢，因此温度较低。此情况不属于电热毯故障，用户应注意检查电源电压。
- 3、控制器指示灯亮而电热毯不热时，表明电热毯出现故障。用户应把有故障的电热毯送回我公司维修服务部或各特约维修网点维修。
- 4、根据国家颁布的电热毯行业标准（QB/T 2994-2008），**在正常使用条件下，电热毯安全使用年限为6年。超过安全使用期限，本公司建议用户更换新电热毯。**
- 5、床上铺有电热毯时，应禁止小孩在床上蹦跳。如已发生这种情况后，应特别注意检查电热毯的各部分是否正常，确认其正常后方能使用。
- 6、发生任何意外或损害时（冒烟、起火、异响、异味等），务必先切断电热毯电源（拔出电源插头），再做其它处置。

六、注意事项

根据电热毯的国家标准要求，用户在使用本产品时，请务必遵守下列事项，否则本公司将不予承担责任。

- 1、不得折叠或弄皱使用。图1
- 2、不得卷折使用电热毯。图2
- 3、不得插入销钉，禁止用锐器刻伤或用钝器敲击电热毯。不能用销钉或其它金属物固定电热毯。图3
- 4、只能作为下铺电热毯取暖，不作包裹身体取暖使用。禁作任何其它用途。图4
- 5、若器具弄湿时不能接通电源和使用。图5
- 6、不得由生活不能自理人员、婴幼儿及对热不敏感的人使用。图6



图1

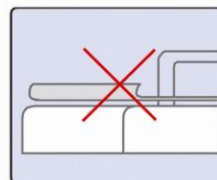


图2




图3

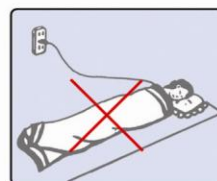


图4

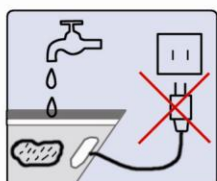


图5

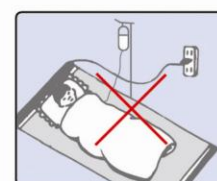


图6

7、电热毯上放置有折叠的被子等厚重物品时，不得通电，以免造成电热毯被压处局部过热而损坏电热毯。图7

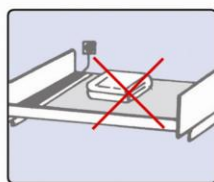


图7

8、不能暴晒、不能烘烤、不能熨烫，避免造成发热线绝缘损坏。图8




图8

9、禁止与其它发热器具（如脚炉、热水袋、远红外线床垫或自热式理疗器具）并用，禁止为其它器具加热。图9




图9

10、床上严禁火种（如烟头、火花），以防引起火灾。图10

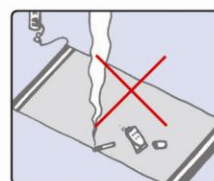


图10

11、本器具不在医院供医疗使用。因此，严禁在医院或家庭用于婴幼儿保暖。严禁老人在无人护理时使用。

12、饮酒过度、疲劳过度及服用镇静药物者不得使用电热毯。

13、此电热毯不宜被儿童使用，除非家长或监护人已事先对其进行设置，或已对儿童就其使用方法给予充分指导。

14、不得在可调床上使用。

15、用户外出或不使用电热毯时，应切断电热毯电源或拔掉电热毯电源插头，杜绝安全隐患。

16、不得用拉扯电源线的方式拔起插头，不用拉扯软电线的方式拖拉器具。

17、不得随意更换电热毯自带的控制器，只能与本品控制器一起使用。

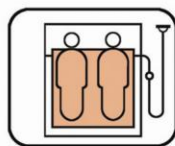
18、器具在使用中出现故障（如控制器指示灯不亮、控制器保护线路中熔断器或热熔体的熔丝已熔断、器具不发热），则必须退回给生产厂家或其代理商维修。禁止自行拆卸、修理电热毯及控制器。

19、用户不得更换电源软线，如果电源软线损坏，此器具应废弃或送制造商、其维修部及类似部门的专业人员更换。

20、不用时请按下述方法存放：存放时先让器具冷却再折叠收藏在干燥处。存放期间不要把物品压放在器具上面使器具起皱折。经收藏后再使用时应先仔细检查毯面、控制器及电源线有无异常。如有异常，则不能通电。


七、发热方式

本系列电热毯为均温区发热方式，毯面发热区域温度基本一致。



重要提示：

不能将电热毯置于两层棉絮(褥垫)中间或棉絮(褥垫)下面，以避免电热毯因热量积聚，温度过高，出现超温保护，从而损坏电热毯。



不可洗涤

八、日常检查维护

为保障用户安全使用电热毯，特别提醒用户注意以下事项：

- 1、在使用期间，应经常性地检查电热毯是否铺垫平整、固定牢固，毯面有无皱折、卷曲，对影响正常使用的情况应及时处理。
- 2、经常检查器具（包括软线）上是否有磨损或损坏的痕迹，如果有这类现象或此器具已被误使用，则应在再次使用前返回我公司维修服务部或各地维修网点检查维修。

九、保修办法

本产品从出售之日起，一年内凡属于产品质量问题引起的故障，可持发票及保修卡到我公司维修服务部或各地维修网点检查维修(也可邮寄到公司总部售后服务中心)。

特别提示：未按说明书要求使用，引起电热毯过热保护，造成电热毯损坏的，不属于产品质量问题，不属于保修范围，维修时需支付材料费。

为了您和他人的健康，为了保护我们赖以生存的大自然环境，在使用本产品前请阅读以下注意事项：

- a)本产品的包装物不可随意扔弃或焚烧，请送往垃圾回收站。
- b)本产品废弃不用时不可随意拆卸、丢弃或焚烧，请送往垃圾回收站。



成都彩虹电器（集团）股份有限公司

地址：成都市武侯大道顺江段73号 邮编：610045

电话：400-850-1661 <http://www.rainbow.com.cn>