



华为平板 M3 青春版


快速入门



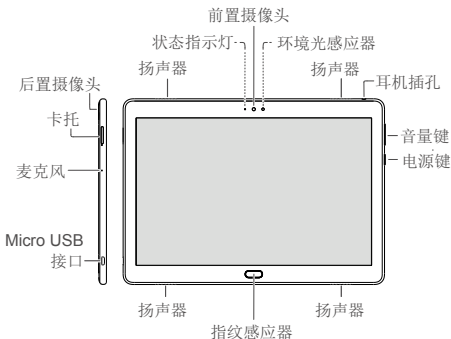
902195_01

1 外观

使用前请先熟悉产品的接口和按键。

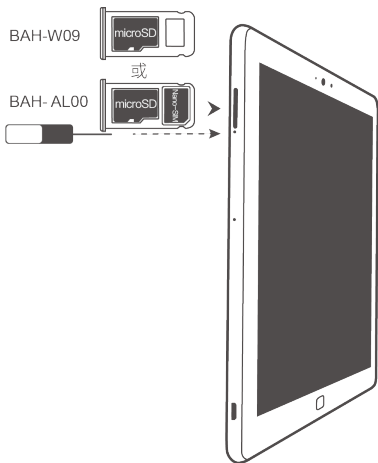
- 开机：长按电源键，直至机器振动，屏幕亮起。
- 关机：长按电源键，然后点击 。

 长按电源键直到机器振动后松开，可以强制重启机器。



2 安装

请按照如下图所示正确安装。



i 在开机状态下请勿插拔 SIM 卡。

插卡时请注意缺口方向，保持卡托水平。



使用顶针时，请注意安全，防止戳伤手指或损伤设备。


请保管好您的顶针，将其放置在儿童接触不到的地方，防止儿童无意中吞食或戳伤自己。



请使用标准的 Nano-SIM 卡和 microSD 卡，插入非标准卡可能导致卡托损坏或设备无法识别卡片。

3 指纹功能

在**设置 > 指纹**中：根据屏幕提示，设定数字密码或混合密码，进入新建指纹，完成指纹添加， 即可通过指纹解锁屏幕、验证华为帐号等。



4 获取更多信息

打开**会员服务**，您可以：

- 查阅手册。
- 通过自助服务、智能问答、问题与建议等多种方式获取帮助，还可以查询销售门店和服务网点、服务政策。
- 参与论坛问答或者花粉活动。

访问 <http://consumer.huawei.com/cn/>，下载产品手册、查阅常见问题、隐私政策等。

拨打热线：800 830 8300（仅固话），400 830 8300。

扫描以下二维码，关注华为花粉俱乐部和华为终端客服官方微信。



花粉俱乐部



华为终端客服

更多信息请访问 <http://consumer.huawei.com/cn/>。

5 安全信息

在使用和操作设备前，为确保设备性能最佳，并避免出现危险或非法情况，请查阅并遵循所有的安全信息。

获取法律、安全信息

若要查阅更多法律、安全信息，请点击 **设置 > 关于平板电脑 > 法律信息**。

操作与安全

- 使用未经认可或不兼容的电源、充电器或电池，可能引发火灾、爆炸或其他危险。

- 只能使用设备制造商认可且与此型号设备配套的配件。如果使用其他类型的配件,可能违反本设备的保修条款以及本设备所处国家的相关规定,并可能导致安全事故。如需获取认可的配件,请与授权服务中心联系。



- 为了防止可能的听力损伤,请勿长时间使用高音量。
- 设备产生的无线电波可能会影响植入式医疗设备或个人医用设备的正常工作,如起搏器、植入耳蜗、助听器等。若您使用了这些医用设备,请向其制造商咨询使用本设备的限制条件。
- 在使用本设备时,请与植入的医疗设备(如起搏器、植入耳蜗等)保持至少 15 厘米的距离。
- 请在温度 $0^{\circ}\text{C}\sim+35^{\circ}\text{C}$ 范围内使用本设备,并在温度 $-40^{\circ}\text{C}\sim+70^{\circ}\text{C}$ 范围内存放设备及其配件。当环境温度过高或过低时,可能会引起设备故障。
- 请勿将设备及其电池暴露在高温处或发热设备的周围,如日照、取暖器、微波炉、烤箱或热水器等。电池过热可能引起爆炸。

- 设备充电时，电源插座应安装在设备附近并应易于触及。
- 当充电完毕或者不充电时，请断开充电器与设备的连接并从电源插座上拔掉充电器。
- 若设备配有不可拆卸的内置电池，请勿自行更换电池，以免损坏电池或设备。电池只能由授权服务中心更换。
- 请按当地规定处理本设备、电池及其它附件，不可将它们作为生活垃圾处理。若电池处置不当可能会导致电池爆炸。
- 使用非授权第三方软件升级设备的固件和系统，可能存在设备无法使用或者泄漏您个人信息等安全风险。建议您使用在线升级或者将设备送至您附近的华为授权服务中心升级。
- 设备升级后，您所有的个人信息可能会被移除，请在升级前备份个人信息。

产品中有害物质的名称及含量

部件名称	有害物质					
	铅 (Pb)	汞 (Hg)	镉 (Cd)	六价铬 (Cr(VI))	多溴联苯 (PBB)	多溴二苯醚 (PBDE)
主机	×	○	○	○	○	○
充电器	×	○	○	○	○	○
电池	×	○	○	○	○	○
线缆	○	○	○	○	○	○

本表格依据 SJ/T 11364 的规定编制。

○：表示该有害物质在该部件所有均质材料中的含量均在 GB/T 26572 规定的限量要求以下。

×：表示该有害物质至少在该部件的某一均质材料中的含量超出 GB/T 26572 规定的限量要求，且目前业界没有成熟的替代方案，符合欧盟 RoHS 指令环保要求。



本标识内数字表示产品在正常使用状态下的环保使用期限为20年。某些部件也可能有环保使用期限标识，其环保使用年限以标识内的数字为准。因型号不同，产品可能不包括除主机外的以上所有部件，请以产品实际销售配置为准。

电源额定值：5V $\overline{\text{---}}$ 2A

型号：BAH-AL00 CMIIT ID：2017CP1746

型号：BAH-W09 CMIIT ID：2017AP2051

CMIIT ID 及 CCC 查询路径：**设置 > 关于平板电脑 > 认证标志**

6 法律声明

LTE 是 ETSI 的商标。

Bluetooth® 字标及其徽标均为 *Bluetooth SIG, Inc.* 的注册商标，华为技术有限公司对此标记的任何使用都受到许可证限制。

在本手册以及本手册描述的产品中，出现的其他商标、产品名称、服务名称以及公司名称，由其各自的所有人拥有。

隐私保护

为了解我们如何保护您的个人信息，请访问

<http://consumer.huawei.com/privacy-policy> 阅读我们的隐私政策。

版权所有 © 华为技术有限公司 2017。保留一切权利。
本资料仅供参考，不构成任何形式的承诺。



本指南仅供参考，不构成任何形式的承诺，产品（包括但不限于颜色、大小、屏幕显示等）请以实物为准。

型号：BAH-AL00、BAH-W09

