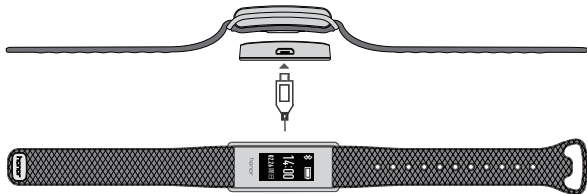


荣耀畅玩手环 A2

用户手册

1. 手环初体验

认识手环



请检查包装盒物件是否齐全。包装盒里应包括手环1个、充电座1个、充电线1根、说明书1本。

激活手环

连接充电座和手机充电器、智能插座或者电脑 USB 接口给手环充电，贴合充电底座金属触点，直到屏幕出现如下标识：

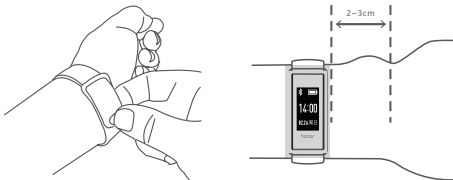


- ① 手环无需开关机。首次使用手环，需充电激活。
手环低电量时会出现低电提醒（电池图标闪烁），此时请及时充电。

穿戴手环

如下图所示，扣合表带时，请用拇指按住表扣头，食指伸到表带内侧同一位置用力捏压扣合。

① 心率监测要求手环佩戴时贴合皮肤，建议离手腕处 2~3 厘米，以提高心率监测准确性。



下载安装 APP

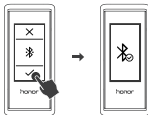
1. 确保手机已连接到移动网络或 WLAN 网络。
2. 使用手机扫描以下二维码，或在 **华为应用市场/APP store** 搜索“华为穿戴”APP，下载并安装“华为穿戴”APP，并连接手环与手机。



连接手环和手机

1. 首次连接设备：

打开 APP，点击 **开始配对** > 选择 **荣耀畅玩手环A2** > 选择 **honor band A2-xxx** > 手环端点击  **确认连接** > 配对成功。




2. 非首次连接设备：

打开 APP，点击 **设备管理** >  > **荣耀畅玩手环A2** > 选择 **honor band A2-xxx** > 配对成功。

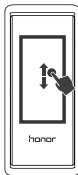
3. 解除手环和手机绑定：

打开 APP，点击 **设备管理** > 选择 **honor band A2-xxx** 并往左滑动 > 点击  > 解除连接。

 您需使用 Android 4.4 及以上、iOS 8.0 及以上手机。请通过手机 APP 连接手环并确保手机蓝牙已打开，勿通过手机的蓝牙界面搜索连接手环。APP 与手环连接时需在非充电状态下进行。

触屏体验

参考手环图标点击或滑动操作，上下滑动切换不同界面，点击屏幕选择确认，点击  可返回上一级界面，长按屏幕返回主界面。



触屏体验



主界面


2. 屏幕显示主界面

主界面



运动/睡眠数据

手环实时记录您的运动和睡眠数据，点击屏幕可查看当日当前累计步数、卡路里、睡眠信息。



计步


卡路里

睡眠

① 手环端睡眠记录的统计周期为当天 20:00 至第二天 20:00。

3. 运动助理

运动模式



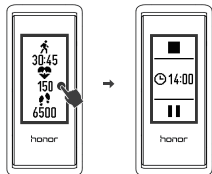
跑步

步行

骑行

运动统计

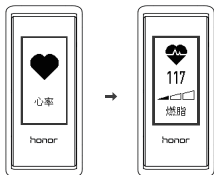
手环端可启动、暂停、结束当前运动，您可以在手环和 APP 端（完成同步后）查看运动详情。




① 启动运动监控模式后，手环会持续监测心率，请您在运动结束时及时关闭。更多运动功能详见华为穿戴 APP。

4. 心率监测






在心率界面点击 ，进入连续心率监测，再次点击，可退出连续心率监测。
连续心率监测期间，手环端会根据 APP 设置的心率区间提示您当前心率状态。



 手环佩戴过松，以及体表和天气温度因素等都可能影响您的心率测量数据。手环测量的心率数据不可作为医学依据。

您可以在 APP 上设置最大心率值，以及查看心率区间的详细说明。

更多心率功能，详见华为穿戴 APP。

编号	心率区间	最大心率值的百分比（默认值）
①	 低强度	60% 以下
②	 燃脂	60% 至 70%
③	 有氧	70% 至 80%
④	 无氧	80% 至 90%
⑤	 极限（图标闪烁）	90% 以上

5. 通知管理


来电提醒

手机来电时，手环会振动提醒您。

点击屏幕，可停止手环振动。

上滑屏幕，可拒接来电。

- ① 若您在 APP 上设置了“免打扰”模式，手机来电时，手环不会提醒您。



消息提醒

手机状态栏上收到新信息提示时，手环会振动提醒您。您可以点击手环查看消息内容。



短信



其他消息

- ① 使用消息提醒功能，您需要开启手机的通知功能，以及在 APP 上打开“通知管理”开关（Android 系统）或“消息提醒”开关（iOS 系统手机）；
- ② 消息提醒界面可长按屏幕退出消息界面，并回到主界面；若您在 APP 上设置了“免打扰”模式，收到新消息时，手环不会振动提醒您。

其它提醒



久坐提醒



运动目标达成提醒



闹钟提醒



运动公里提醒

① 点击 z^2 ，手环端将在 10 分钟后再次提醒您。

“运动公里提醒” 仅在运动模式下提醒。

更多提醒功能，详见华为穿戴 APP。



6. 更多设置

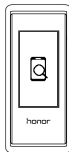
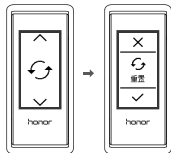
找手机

上下滑动屏幕至右图，点击 **[Q]**，手机将响应手环并提醒您。

- ① 确保手环和手机蓝牙已连接。

恢复出厂设置

1. 点击  >  > 恢复出厂设置。
2. 点击 **确定**，恢复出厂设置后，手环将会自动重启。



- ① 重置后，手环端数据将被清零，请谨慎使用此功能。
手环重置后，需重新与 APP 连接，恢复使用。

7. 生活防水



支持 IP67 防水防尘等级。洗手、下雨、冷水淋浴、洗车随心佩戴。



游泳、热水淋浴、跳水、潜水请勿使用。



- i** 手环跌落或受到冲击后，可能会影响防水、防尘特性。
手环采用专业健康材质，并通过了严格的皮肤过敏测试，您可以放心佩戴。如果佩戴时感到皮肤不适，请停止佩戴并咨询医生。

8. 安全信息

电子设备

有明文规定禁止使用无线设备的场所，请勿使用本设备，否则会干扰其它电子设备或者导致其它危险。

对医疗设备的影响

- 在明文规定禁止使用无线设备的医疗和保健场所，请遵守该场所的规定，并关闭设备。
- 设备产生的无线电波可能会影响植入式医疗设备或个人医用设备的正常工作，例如起搏器、植入耳蜗、助听器等。若您使用了这些医用设备，请向其制造商咨询使用本设备的限制条件。
- 在使用本设备时，请与植入的医疗设备（如起搏器、植入耳蜗等）保持至少 15 厘米的距离。

易燃易爆区域

- 在加油站（维修站）或靠近易燃物品、化学制剂等任何易燃易爆区域，请勿使用本设备，并遵守所有图形或文字的指示。在燃油或化学制剂存放和运输区或易爆场所内或周围，设备可能引起爆炸或起火。
- 请勿将设备及其配件与易燃液体、气体或易爆物品放在同一箱子中存放或运输。

交通安全

- 遵守所在地区或国家的相关规定，驾车时请勿使用本设备。
- 谨记安全驾驶是您的首要职责，请勿从事会分散注意力的活动。
- 汽车的电子设备可能因设备的无线电干扰而出现故障。请联系制造商咨询详细信息。
- 无线设备可能干扰飞机的飞行系统，请遵守航空公司相关规定，在禁止使用无线设备的地方，请勿使用该设备。

操作环境

- 请勿在多灰、潮湿、肮脏或靠近磁场的地方使用设备，以免引起设备内部电路故障。
- 请在温度 $-20^{\circ}\text{C} \sim +50^{\circ}\text{C}$ 范围内使用手环。请在相对湿度低于 85%RH 存储手环。
- 请勿将设备靠近热源或裸露的火源，例如电暖器、微波炉、烤箱、热水器、炉火、蜡烛或其他可能产生高温的地方。

- 部分人群是过敏体质，其皮肤对塑胶类、皮质类、纤维类等材质过敏，长期接触部位会有红肿、发炎等症状发生，任何人出现类似情况，请停止使用并咨询医生。

- 请勿让儿童或宠物吞咬设备或其配件，以免对其造成伤害或导致设备故障或爆炸。

儿童健康

- 本设备及其配件可能包含一些小零件，请将设备及其配件放置在儿童接触不到的地方。儿童可能在无意之中损坏本设备及其配件，或吞下小零件导致窒息或其他危险。

- 本设备并非玩具，儿童应在成人监护下使用设备。

配件要求

使用未经认可或不兼容的电源、充电器或电池，可能引发火灾、爆炸或其他危险。

电池安全

- 本设备配有不可拆卸的内置电池。请勿自行更换电池，以免损坏电池或设备。电池只能由授权服务中心进行更换。

- 电池电量耗尽后，用户需在 30 天内充电，如不充电，可能会导致电池功能失效。

维护和保养

- 请保持设备及其配件干燥。请勿使用微波炉或吹风机等外部加热设备对其进行干燥处理。

- 请勿在温度过高或过低区域放置设备及其配件，否则可能导致设备故障、着火或爆炸。

- 请勿使设备及其配件受到强烈的冲击或震动，以免损坏设备及其配件，导致设备故障。

- 清洁和维护前，请停止使用本设备，关闭所有应用，并断开与其他设备的所有连接或线缆。

- 请勿使用烈性化学制品、清洗剂或强洗涤剂清洁设备或其配件。请使用清洁、干燥的软布擦拭本设备或其配件。

- 请勿擅自拆卸或改装设备及配件，否则该设备及配件将不在本公司保修范围之内，设备发生故障时请联系授权服务中心。

- 手环防水级别是 IP67。可以短时间接触冷水，不支持长时间泡在水里（特别是温水），也不支持带着游泳和长期带着洗澡。

- 如果产品配有浅色腕带，使用时请不要接触深色衣物，以防染色。
- 为了佩戴更舒适，请在手环沾水和汗液后，及时擦拭干净并保持清洁。
- 运动手环请定期清洁，用柔软的干布轻轻擦拭。请勿使用有机溶剂。
- 充电之前，需要确认手环壳体和充电底座清洁干燥。
- 本产品内有电池，长期不使用时，请将本产品放置在阴凉干燥处。
- 遇到无法充电的情况，可以尝试使用棉布对壳体充电触点轻轻擦拭，再进行充电尝试。

9. 保修服务

一、在正常使用产品过程中，如果产品出现非人为损坏的性能故障，自购买之日起，消费者享有免费保修服务，手环保修期为 12 个月。

二、有下列情况之一者，消费者不能享受保修权益。

1. 人为损坏；
2. 超过保修期；
3. 无保修卡及有效发票，但能够证明产品在保修期内的除外；
4. 保修卡与产品型号标识不符，或保修卡被涂改；
5. 未按说明书要求使用、维护、保养而造成产品损坏；
6. 未经华为公司授权，擅自拆卸、维修产品，或浸水、摔坏产品；
7. 其他不可抗力造成的损坏。

三、华为服务信息

- 消费者服务热线：800 830 8300（仅固话）/
400 830 8300
- 更多信息请访问：<http://consumer.huawei.com/cn/>

10. 销售记录

用户信息	产品型号		SN 号码	
	用户姓名		联系电话	
	通信地址及邮编			
	邮箱			
消费信息	销售商名称			
	联系地址			
	联系电话		邮编	
	生产日期		销售日期	
	销售商印章			

11. 维修记录

维修次数	维修单位名称	地址和邮编	联系电话
第一次			
第二次			
第三次			
由维修机构填写			

12. 产品中有害物质的名称及含量

部件名称	有害物质					
	铅 (Pb)	汞 (Hg)	镉 (Cd)	六价铬 (Cr(VI))	多溴联苯 (PBB)	多溴二苯醚 (PBDE)
手环	X	O	O	O	O	O
电池	X	O	O	O	O	O
充电座	X	O	O	O	O	O
充电线	O	O	O	O	O	O

本表格依据 SJ/T 11364 的规定编制。

○：表示该有害物质在该部件所有均质材料中的含量均在 GB/T 26572 规定的限量要求以下。

×：表示该有害物质至少在该部件的某一均质材料中的含量超出 GB/T 26572 规定的限量要求，且目前业界没有成熟的替代方案。



本标识内数字表示产品在正常使用状态下的环保使用期限为 10 年。



本标识内数字表示电池在正常使用状态下的环保使用期限为 5 年。

本产品所含有的有害物质都是由于现阶段技术限制而找不到可供替代的物质导致的，符合中国《电器电子产品有害物质限制使用管理办法》的要求，且属于欧盟 RoHS 豁免范围内。在产品设计时已经做了特别考虑，确保外观部件均采用无毒无害的绿色环保材料制造，消费者在正常使用情况下不会接触到有害物质，不会对人体造成危害。

13. 法律声明

版权所有 © 华为技术有限公司 2017 。保留一切权利。



HUAWEI、HUAWEI、华为、、honor、荣耀是华为技术有限公司的商标或者注册商标。

Bluetooth® 字标及其徽标均为 Bluetooth SIG, Inc. 的注册商标，华为技术有限公司对此标记的任何使用都受到许可证限制。

14. 责任限制

本手册中的内容均“按照现状”提供，除非适用法要求，华为技术有限公司对本手册中的所有内容不提供任何明示或暗示的保证，包括但不限于适销性或者适用于某一特定目的的保证。在适用法律允许的范围内，华为技术有限公司在任何情况下，都不对因使用本手册相关内容及本手册描述的产品而产生的任何特殊的、附带的、间接的、继发性的损害进行赔偿，也不对任何利润、数据、商誉或预期节约的损失进行赔偿。在相关法律允许的范围内，在任何情况下，华为技术有限公司对您因为使用本手册描述的产品而遭受的损失的最大责任（除在涉及人身伤害的情况中根据适用的法律规定的损害赔偿外）以您购买本产品所支付的价款为限。

15. 隐私保护

了解我们如何保护您的个人信息，请访问

<http://consumer.huawei.com/privacy-policy> 阅读我们的隐私政策。

16. 获取更多

登录华为花粉俱乐部，跟花粉们一起探讨手环的更多奥秘吧。



购买华为终端产品，请访问华为商城：www.vmall.com



扫描华为终端客服官方微信二维码，获取产品技术支持相关信息。



本指南仅供参考，不构成任何形式的承诺，产品（包括但不限于颜色、大小、屏幕显示等）请以实物为准。

型号：AW61



6012175_02



废电池请回收