

思康 OA 协同办公管理系统

解决企业的日常管理规范化、增加企业的可控性、提高企业运转的效率的基本问题，范围涉及日常行政管理、各种事项的审批、办公资源的管理、多人多部门的协同办公、以及各种信息的沟通与传递。可以概括的说，跨越了采购、销售、生产、财务、人事等具体的业务范畴，更集中关注于企业日常办公的效率和可控性，是企业提高整体运转能力不可缺少的应用模块：

一、公共办公信息：

1. **内部交流论坛**，供内部员工用户进行信息互动与交流，可以发布一些内部的公共消息和讨论最近的一些热门话题；
2. **新闻信息中心**，供行政人员或其他部门的人员进行新闻发布，比如产品新闻，企业正规文件公告等，便于员工查询和阅读；
3. **共享资源专区**，此功能主要是为了方便用户间或指定某些有权限的用户进行资源共享，方便其他用户进行下载或使用；
4. **网址收藏专区**，有权限的用户可以将自己喜欢的一些网址收藏到此模块，方便出差外地时，因为不能带本地电脑收藏的网址而提供了便利，只需要登录系统即可查到自己收藏的网址；
5. **个人工作日志**，主要是为了用户提供每日工作总结汇报提供的模块，上级领导可以对该部门的员工进行点评，指导等工作；
6. **内部员工通讯**，此模块是根据管理员添加的用户显示相关员工的通讯信息；
7. **电子地图查询**，用户外出拜访客户时方便查询相关的地理位置。

二、内部消息系统：目的是为了更方便内部用户进行消息沟通，相当于内部没有邮箱的情况下或没有开通网络时，互相之间的消息通讯，保护企业内部消息不外泄。

三、办公选项设置：此功能是对当前其他模块的相关选项的设置，主要由管理员来进行数据管理即可，无须向其他用户开通。

免费版开放以上功能,其他功能用于商业版,如:自定义字段和选项,外部邮箱系统,短信群发等.

安装说明：

OA 为系统目录，安装时在 IIS 中直接指向此目录

Data 为 SQL 数据库文件，打开服务器企业管理面板后，附加 SQL 数据库即可运行。

默认管理员账号：admin 密码：123456

如数据库重新命名后或者修改连接账号，请打开 OA 目录中的 Inc 目录 Conn.asp 文件，修改对应的 SQL 用户名称密码以及服务器名称。

登录后请配置系统相关选项，添加用户账号后即可登录开始体验思康协同办公系统 V5.0

本系统使用环境要求：

windows 2000 Server 或 2003 Server 及 winxp

IIS6.0 + MsSQL 2000 + ASP

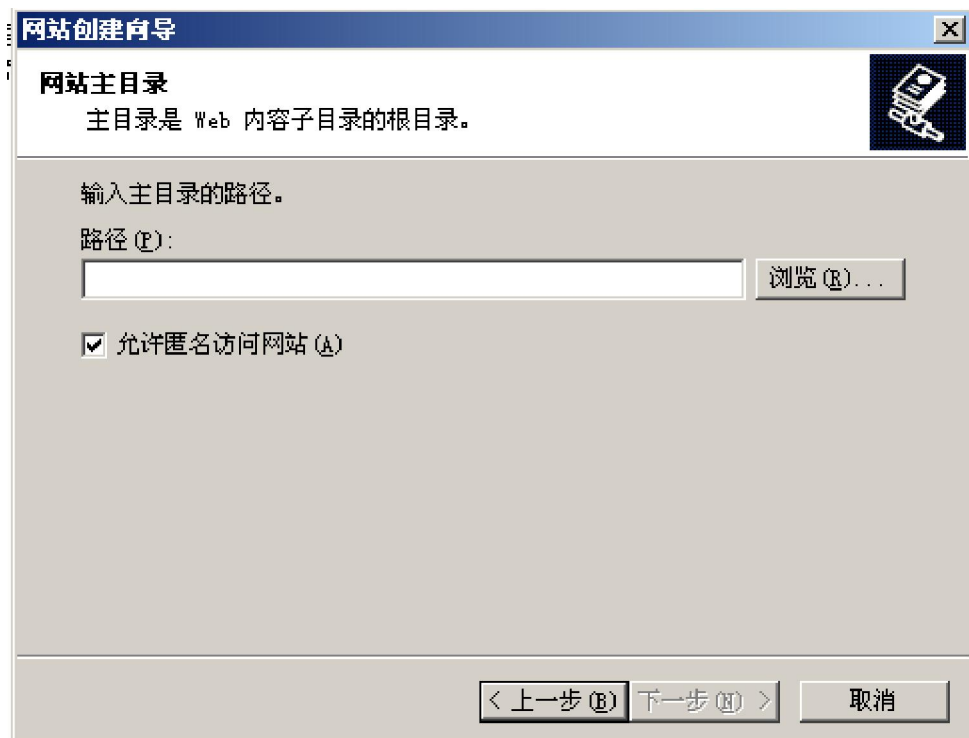
有读写权限

建议存放 OA 文件的盘为 FAT32 格式

本系统由思康公司开发

要使用过程中如有什么问题请与我们联系，我们将为您解决!!!

IIS 指向图如下:



网站创建向导

网站主目录

主目录是 Web 内容子目录的根目录。

输入主目录的路径。

路径(P):

F:\SK\OA

浏览(B)...

☒ 允许匿名访问网站(A)

< 上一步(B)

下一步(N) >

取消

SKOA 属性

目录安全性

HTTP 头

自定义错误

ASP.NET

网站

性能

ISAPI 筛选器

主目录

文档

此资源的内容来自:

☒ 此计算机上的目录(D)

☐ 另一台计算机上的共享(S)

☐ 重定向到 URL(U)

本地路径(C):

F:\SK\OA

浏览(B)...

☒ 脚本资源访问(T)

☒ 记录访问(V)

☒ 读取(R)

☒ 索引资源(I)

☐ 写入(W)

☒ 目录浏览(D)

应用程序设置

应用程序名(M):

83

删除(E)

开始位置:

<SKOA>

配置(G)...

执行权限(P):

脚本和可执行文件

应用程序池(N):

DefaultAppPool

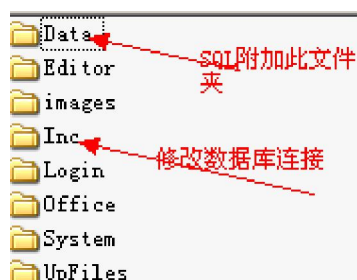
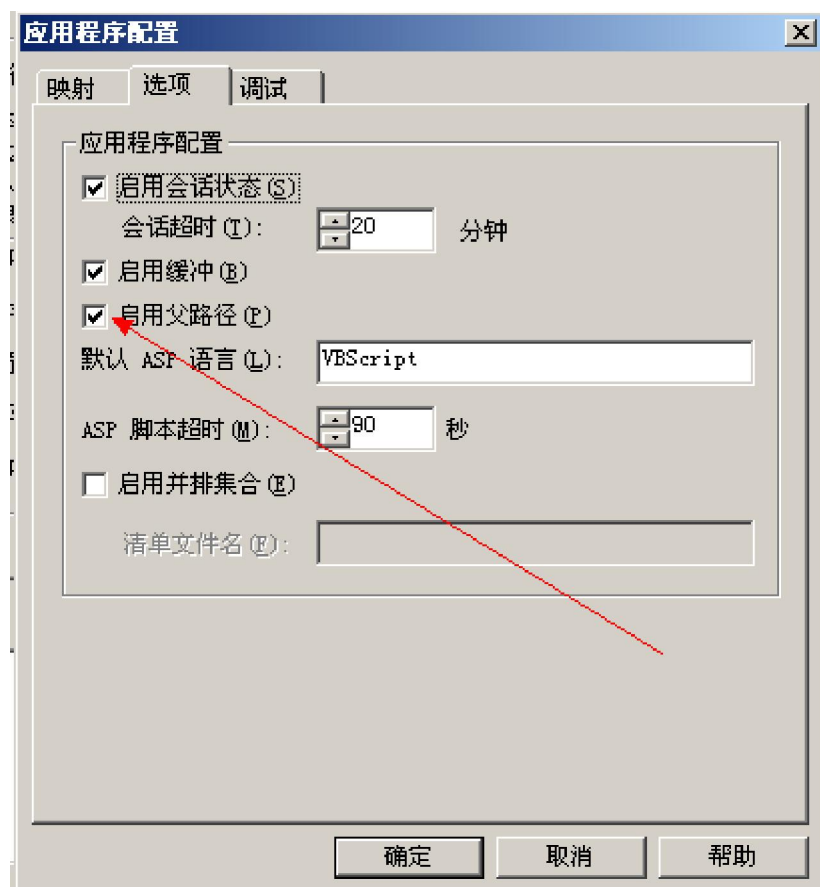
卸载(L)

确定

取消

应用(A)

帮助



运行效果(以下图片请放大查阅)



