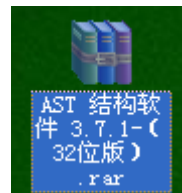


Windows XP 、Windows 7 、Windows 8


注册组件方式

1. 从群共享下载软件后，请与各自操作系统进匹配

32 位操作系统 必须使用

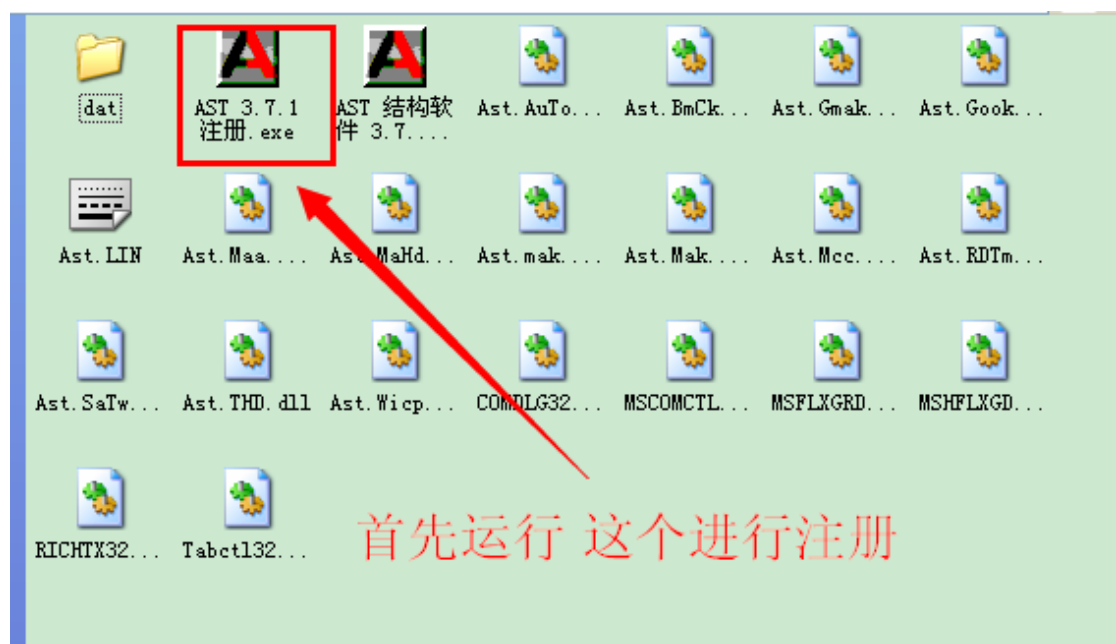


64 位操作系统 必须使用

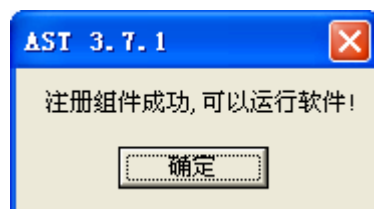
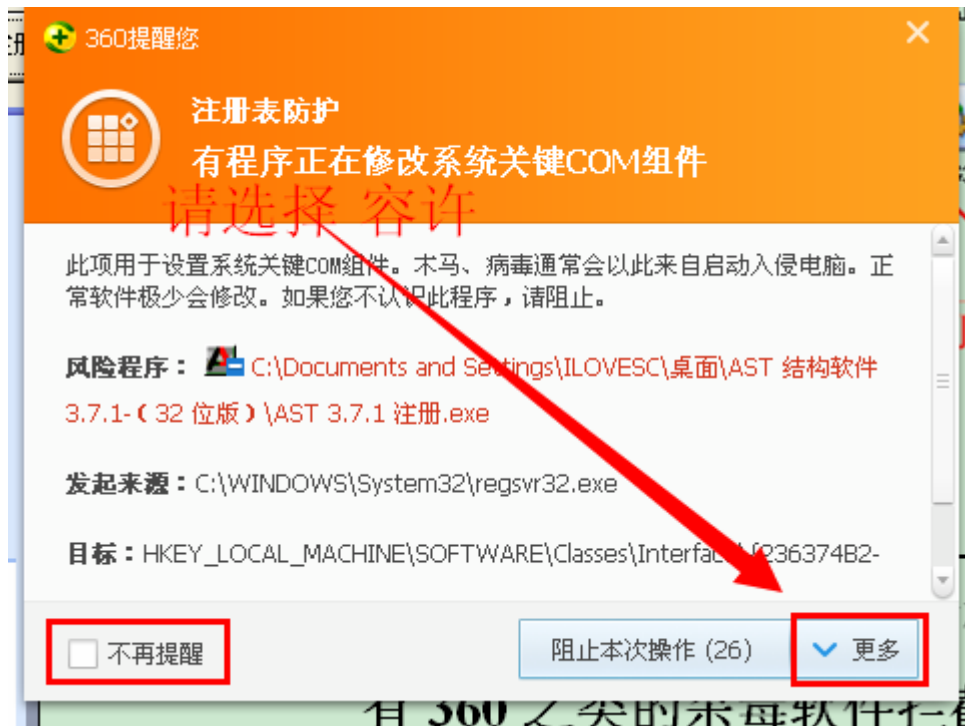


不知道自己操作系统是 32 位还是 64 位的 请百度！

2. 解压软件，首先运行软件文件夹内的



3. 注册完毕，软件弹出对话框 提示注册完毕，中途有 360 之类的杀毒软件拦截 请选择 容许



4. 注册完毕，启动软件



5. 特别注意，软件启动需要插入加密锁，不插加密锁软件无法启动。

