

文档编号	BJSWJ-WSSWJ-CZZN
版本号	V1.0

北京市网上税务局操作指南

（企业版）

北京市税务局

2018 年 6 月

版本记录

版本号	变更内容概要	编制人/日期	审核人/日期

目录

1 文档说明 1

2 整体功能概述 1

3 操作指南 1

 3.1 安装 2

 3.2 升级 5

 3.3 启动 5

 3.4 登录 6

 3.4.1 用户名方式登录..... 6

 3.4.2 证书方式登录..... 7

 3.5 主界面 8

 3.5.1 左侧信息展示区..... 9

 3.5.2 中间办税服务区..... 10

 3.5.3 右侧辅助办税区..... 16

1 文档说明

本文档介绍北京市网上税务局（企业版）的整体功能，以便指导用户使用北京市网上税务局（企业版）软件。文档中的界面截图仅作参考，如与软件实际界面有差别，请以软件为准。

2 整体功能概述

按照国家税务总局机构改革的工作要求，为进一步便利纳税人办理各类涉税事项，确保纳税人网上办税工作有序开展，北京市税务局针对原北京市国家税务局网上办税服务厅和原北京市地方税务局互联网地税局进行了整合改造，建成并发布北京市网上税务局（企业版）系统。

北京市网上税务局（企业版）在不改变用户使用习惯的前提下，集成了原北京市地税局和原北京市国税局的报税业务。该系统在原北京市地税局报税软件——北京互联网地税局地税局（企业版）的基础上进行升级，保留了原来的界面风格及操作方式。

请注意：请勿卸载原北京市地税局报税软件和原北京市国税局报税软件。

3 操作指南

北京市网上税务局（企业版）用户从安装使用角度可以分为三类：本地电脑仅安装了原北京市地税局报税软件——北京互联网地税局（企业版）用户、本地电脑仅安装了原北京市国税局报税软件的用户和本地电脑同时安装了原国地税报税软件的用户。

1. 本地电脑仅安装了原北京市地税局报税软件用户

该类用户正常运行原北京市地税局报税软件——北京互联网地税局（企业版）即可，该软件将自动升级为“北京市网上税务局（企业版）”，在进入系统后，当点击原国税业务中的“网上申报”和“网上办税（客户端）”时会自动下载原北京国税报税软件，然后在打开的安装界面按照提示完成原北京国税报税软件的安装。

2. 本地电脑仅安装了原北京市国税局报税软件的用户

该类用户可直接进入 3.1 安装步骤完成北京市网上税务局(企业版)的安装；用户也可以直接启动原国税报税软件，该软件会弹出提示并可直接打开北京市网上税务局（企业版）的安装下载页面。

3. 本地电脑同时安装了原国地税报税软件的用户

因为统一入口，该类用户可直接启动原地税报税软件或原国税报税软件，系统会自动升级为北京市网上税务局（企业版）或正常启动北京市网上税务局（企业版）。

3.1 安装

适用于本地电脑未安装过北京市网上税务局（企业版）和未安装过原北京市地税局报税软件——北京互联网地税局（企业版）的用户。

第一步：登录北京市税务局官方网站（<http://www.bjsat.gov.cn/>）

韩正在北京市税务部门调研时强调“深入推进国税地税…



韩正在北京市税务部门调研

通知公告

- 北京市国家税务局 北京市地方税务局关于采集涉税专... 2018-05-14
- 北京市国家税务局 北京市地方税务局关于采集涉税专... 2018-05-14
- 北京市国家税务局 北京市地方税务局关于采集涉税专... 2018-05-14
- 北京市国家税务局 北京市地方税务局关于采集涉税专... 2018-05-14

办税服务

 纳税咨询	 涉税查询	 办税指南	 资料下载
 办税日历	 办税地图	 税收法规库	 纳税人学堂

网上税务局

 网上税务局（企业版）

 网上税务局（自然人版）

 网上税务局（个人存量房交易系统）

 网上税务局（手机版）

税务要闻 基层动态

北京税务部门举办税收政策解读会：让首都纳税人尽享税收政策红利 2018-05-14

互动交流



第二步：点击网上税务局（企业版），进入北京市网上税务局（企业版）的安装下载页面（http://images.tax861.gov.cn/hlwsdj_wwym/）



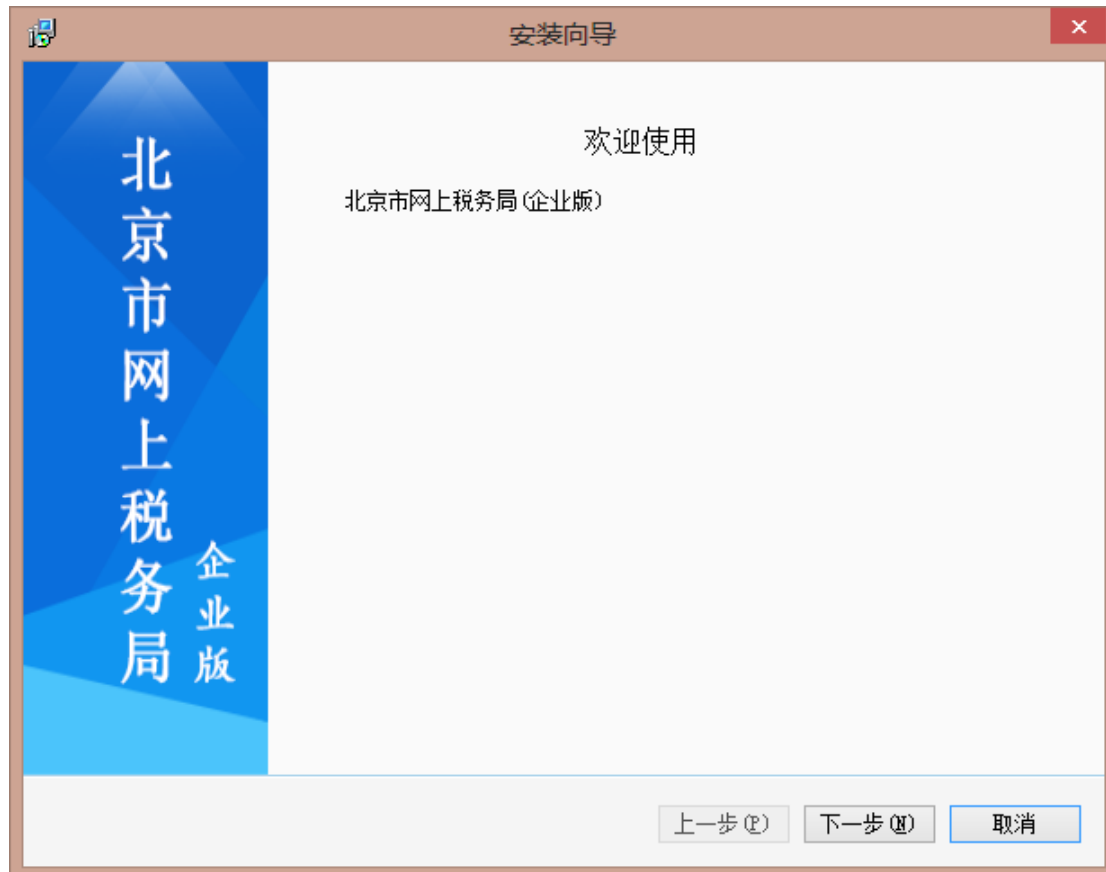
★北京市网上税务局(企业版)概要介绍

北京市网上税务局(企业版)是北京市税务局为了服务方便纳税人、提高纳税人办税效率、提升纳税服务满意度,以纳税人为中心,推进征管改革,促进税收现代化,在大力整合和改造北京税务现有信息系统基础上,运用移动互联、云计算、大数据等新技术,规划建设的办税平台。

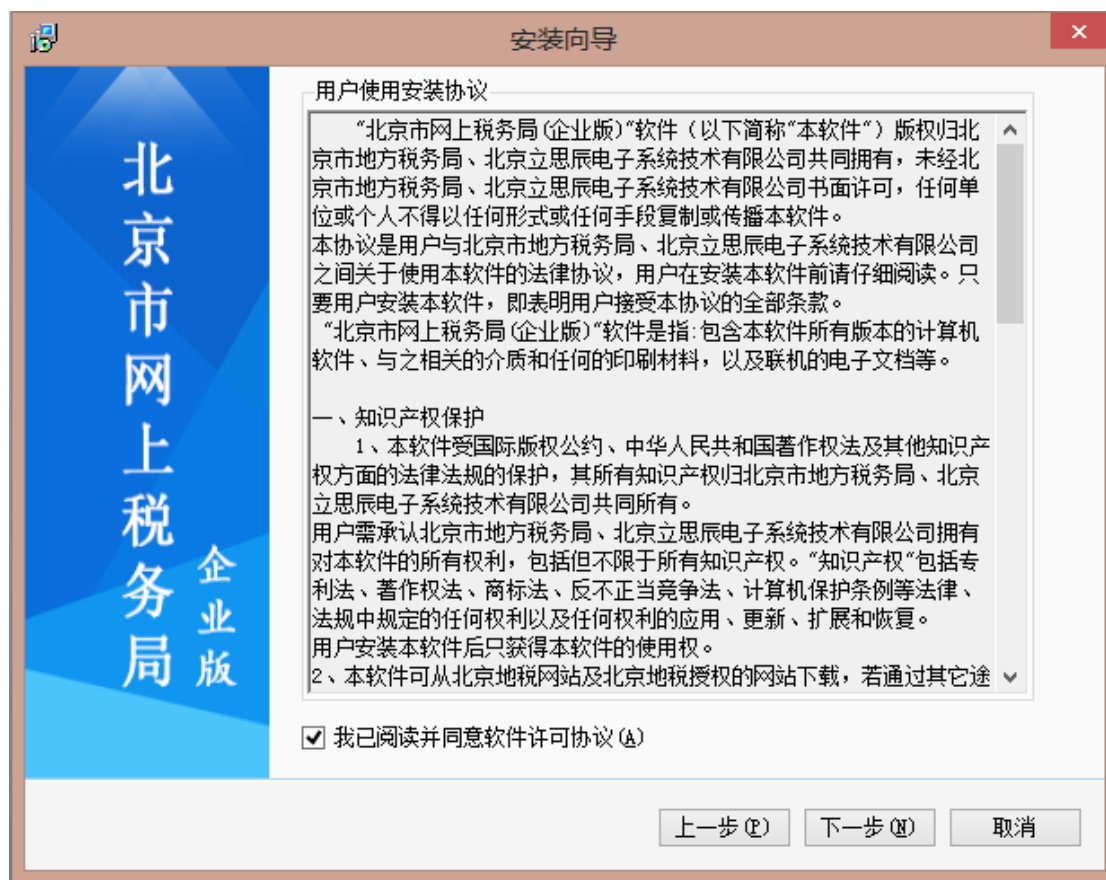
利用该平台,纳税人可足不出户实现一站式完成网上申请、网上申报、网上缴税、网上预约、网上授权、涉税事项的网上办理等业务,纳税人还可查阅个性化服务事项、宣告、咨询、政策解答和投诉建议等服务功能。该平台将全面提升纳税服务水平,让依法纳税更容易、更节省、更人性化。

第三步：点击自动安装按钮，下载并运行在线安装向导程序，按照向导说明完成安装。

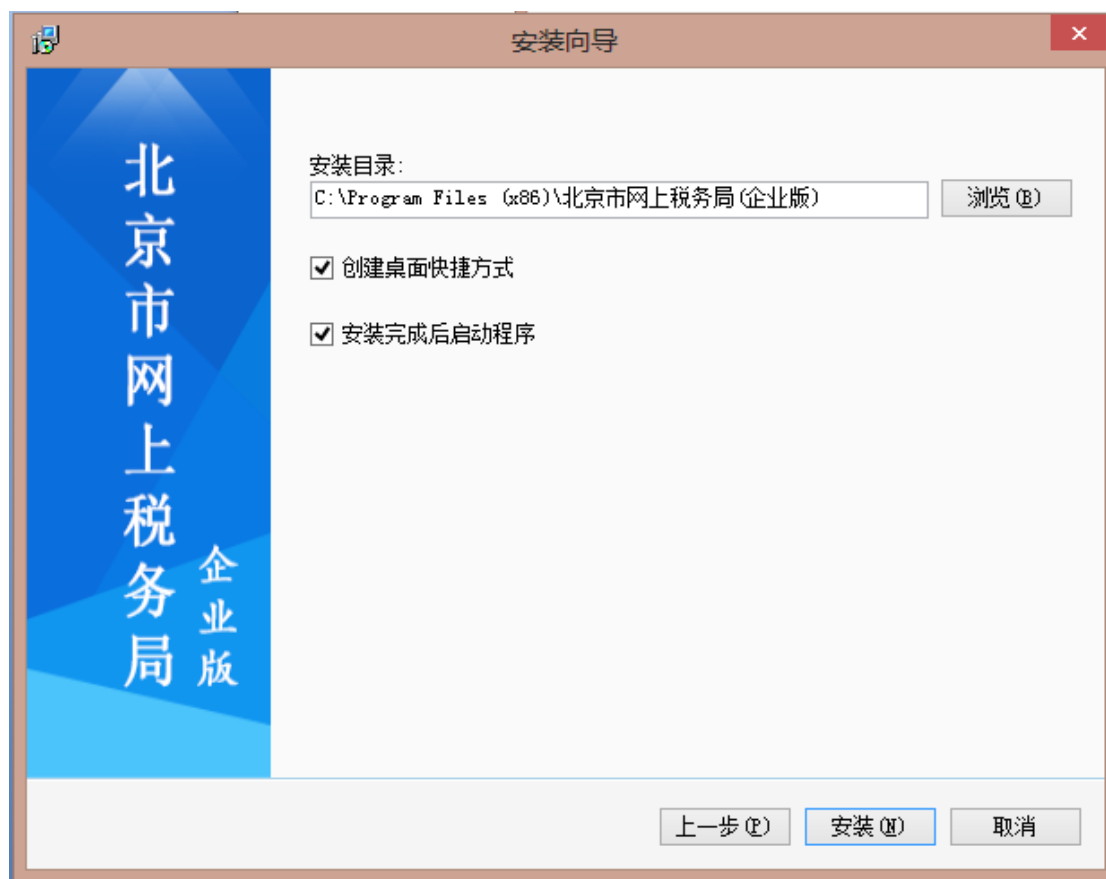
1.启动安装程序



2. 阅读并勾选软件许可协议



3. 选择安装路径



4.完成安装。

3.2 升级

适用于本地电脑已安装过北京市网上税务局（企业版）和已安装过原北京市地税局报税软件——北京互联网地税局（企业版）的用户。直接运行北京互联网地税局（企业版）软件，自动升级为北京市网上税务局（企业版）。

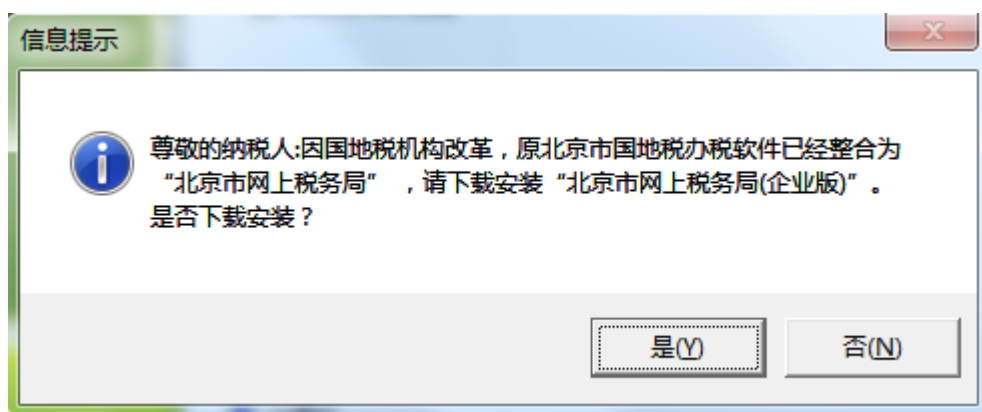
3.3 启动

双击启动北京市网上税务局（企业版）和原北京国税办税软件都将启动北京市网上税务局（企业版）。

启动北京市网上税务局（企业版）软件：正常运行。

启动原北京国税办税软件：如果本地已经安装北京市网上税务局（企业版）软件，将直接启动北京市网上税务局（企业版）软件；如果本地没有安装北京市网上税务局（企业版）软件，则弹出如下图所示提示，点击“是”后打开北京市网上税务局（企业版）软件安装下载页面，然后按照上文“安装”流程完成北京

市网上税务局（企业版）软件的安装。



3.4 登录

登录方式分两种：用户名方式和证书方式。

其中用户名登录时，既可用原国税用户名密码，也可用原地税用户名密码。

请注意：办理地税业务时，原使用证书登录方式的必须继续使用证书登录，原使用用户名密码登录方式的必须继续使用用户名密码登录。

3.4.1 用户名方式登录

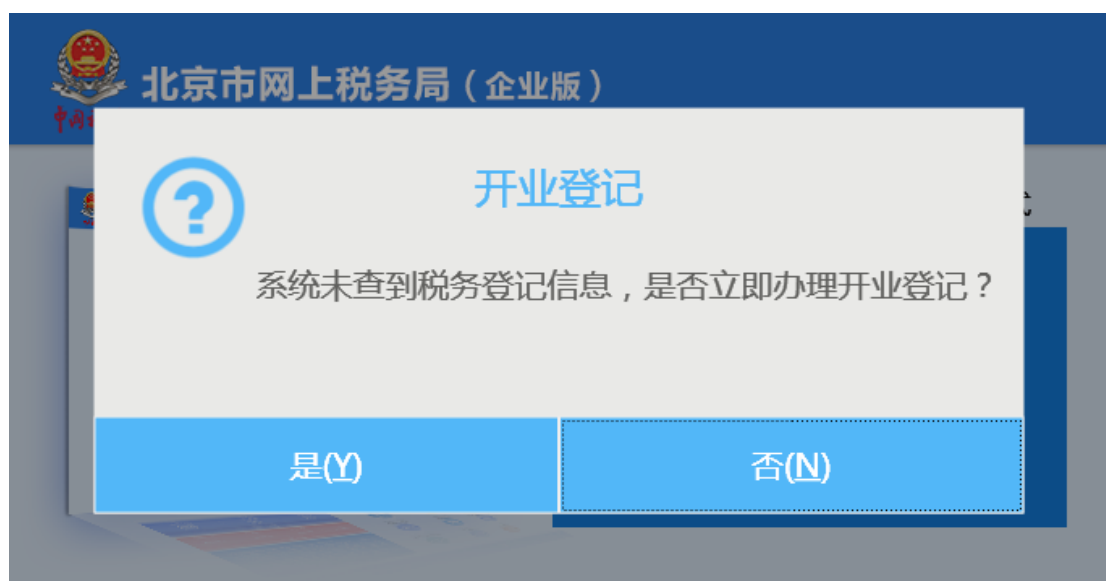


建议先使用原地税局用户名密码登录，如登录失败再尝试原国税局用户名密码登录。

3.4.2 证书方式登录

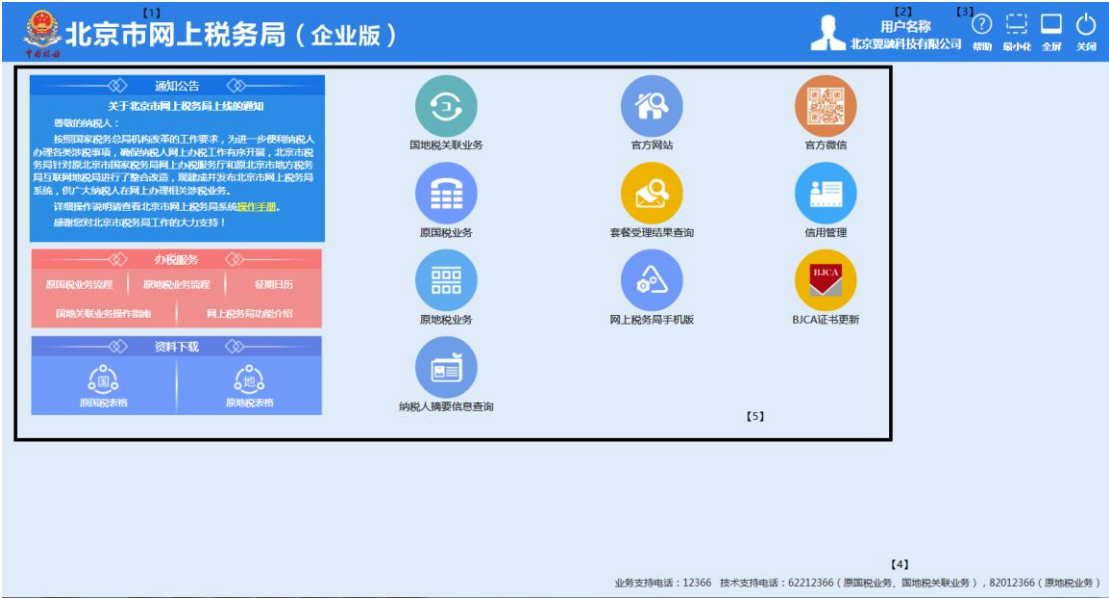


插入证书后，输入证书密码后点击登录。如果用户未在“北京市税务局”办理开业登记（在原北京市国税局和原北京市地税局都没有办理过开业登记），将弹出办理开业登记提示，选择“是”进入开业登记申请界面：



注：只要在原国税或原地税其中一方办理过开业登记，就可以正常登录，但只能使用单方的功能和国地税关联业务。即：如用户仅在原国税有登记，则不能使用“原地税业务”；如用户仅在原地税有登记，则不能使用“原国税业务”。

3.5 主界面



- 【1】. 软件 LOGO 和软件名称
- 【2】. 登录用户名称
- 【3】. 帮助：原北京市地税业务操作手册。
- 【4】. 技术支持电话
- 【5】. 功能业务导航区

首页分三大区域：左侧信息展示区、中间办税服务区、右侧辅助办税区。

3.5.1 左侧信息展示区



3.5.1.1 通知公告

北京市税务局发布的重要通知公告。

3.5.1.2 办税服务

包含五个功能导航，原国税业务流程、原地税业务流程、征期日历、国地税关联业务操作指南、北京市网上税务局功能介绍。

3.5.1.3 资料下载

包含原国税表格下载和原地税表格下载两个功能导航。

3.5.2 中间办税服务区



北京市网上税务局中所有的纳税申报功能均在该办税服务区，包括国地税关联业务、原国税业务、原地税业务。

3.5.2.1 国地税关联业务



包含税务登记变更、财务会计制度备案、存款账户账号报告、授权（委托）划缴协议签署（原三方协议签署）、网上开具税收完税证明、增值税消费税（含一税两费）申报，其中，税务登记变更、财务会计制度备案两个功能根据用户登记信息的不同，进入的功能界面及控制逻辑也不同。详见“国地税关联业务操作指南”。

3.5.2.1.1 税务登记变更

如果用户在原国地税均有登记信息或仅在原国税有登记信息，打开的界面如下图所示：

业务办理

正在办理：单位纳税人信息变更

[\[我要提报一个新申请\]](#)

业务名称	申请日期	当前状态
------	------	------

[| 首页 || 上一页 || 下一页 || 尾页 |](#)

如果用户仅在地税有登记信息，则只有证书方式登录才可以使用该功能。界面如下图所示：

北京市网上税务局（企业版）

用户名称

帮助 最小化 全屏 关闭

税务登记变更

纳税人识别号

纳税人名称

税务可变更信息，可直接录入变更后信息，检查确认无误后，一并保存提交

联系人	姓名	身份证件种类	身份证件号码	固定电话	移动电话	电子邮箱
法定代表人		居民身份证				
财务负责人		居民身份证				
办税人员		居民身份证				
生产经营地址						
生产经营地邮政编码	100005			生产经营地联系电话		
税务代理人纳税人识别号				税务代理人名称		
税务代理人联系电话				税务代理人电子邮箱		
总分机构类型	非总分机构			企业网址		
核算方式	独立核算自负盈亏			适用会计制度	小企业会计准则	
从业人数	3			其中外籍人数	0	
总机构信息						
总机构社会信用代码				总机构联系电话		
总机构法定代表人姓名				总机构注册地址邮编		
总机构名称				总机构注册地址		
总机构经营范围						
删除总机构信息						
分支机构信息						
<input type="checkbox"/>	名称	分支机构纳税人识别号	分支机构名称	分支机构注册地址		

3.5.2.1.2 财务会计制度备案

如果用户在原国地税均有登记信息或仅在原国税有登记信息，打开的功能界面如下图所示：

业务办理

正在办理：财务会计制度及核算软件备案报告
★ ↺

[我要提报一个新申请]

业务名称	申请日期	当前状态

| 首页 || 上一页 || 下一页 || 尾页 |

如果用户仅在地税有登记信息，则只有证书方式登录才可以使用该功能。界面如下图所示：

北京市网上税务局（企业版）

用户名称

↶
?
⌵
⌶
⏻

财务会计制度备案

纳税人基本信息

纳税人识别号：
 经办人：
 负责人：

纳税人名称：
 报告日期：2018-06-08 ⌵

会计制度备案信息

选择	制约、会计制度名称	有效期限	有效截止

➦ ➧

资料信息

会计制度名称：
 财务报告：
 低值易耗品摊销方法名称：
 折旧方法（大类）名称：
 折旧方法（小类）名称：
 无形资产（气）摊销企业会计准则方法：

会计制度备注：
 财务报告备注：
 低值易耗品摊销方法备注：
 折旧方法备注：
 无形资产（气）摊销企业会计准则方法：

请上传电子资料

1. 税务机关需要的其它有关资料
 2. 软件操作使用说明
 3. 收入确认的时间、方法

+0个

➦ ➧

3.5.2.2 原国税业务



原国税业务包含三大功能，分别是网上申报、网上办税（客户端）、网上办税（网页端）。点击网上申报、网上办税（客户端）功能时，如果用户电脑上尚未安装原北京国税报税软件，系统会自动下载安装原国税报税软件，安装完成后再次点击即可；如果用户电脑上已经安装原北京国税报税软件，系统会自动打开原国税报税软件对应的功能，不需要再次登录认证。

3.5.2.2.1 网上申报

点击进入原北京国税纳税申报功能。

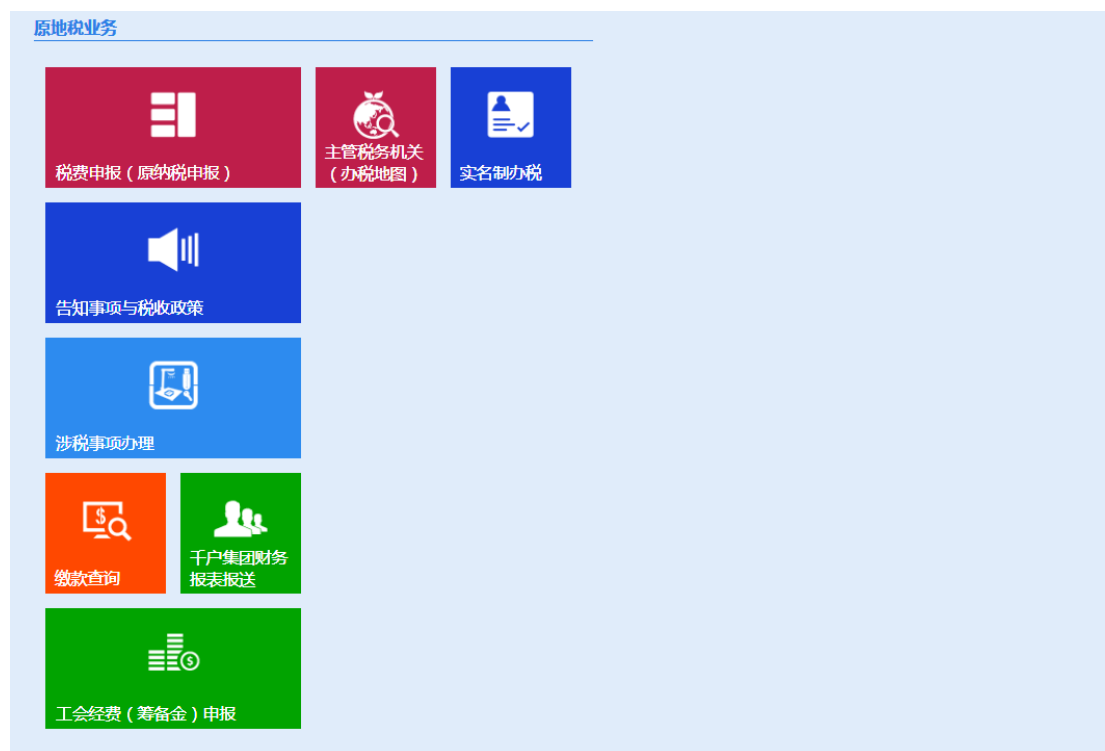
3.5.2.2.2 网上办税（客户端）

点击进入对应原北京国税网上办税功能。

3.5.2.2.3 网上办税（网页版）

点击进入对应原北京国税用浏览器访问的办税功能。

3.5.2.3 原地税业务



包含原北京地税税费申报、涉税事项办理等功能。

3.5.2.4 纳税人摘要信息查询

显示用户在原北京国税和原北京地税的摘要登记信息，包括纳税人名称、纳税人识别号、统一社会信用代码、主管税务局、主管税务所、法定代表人、纳税人状态。

3.5.3 右侧辅助办税区



3.5.3.1 官方网站

点击进入北京市税务局官方网站。

3.5.3.2 官方微信

点击显示北京市税务局官方微信服务号、订阅号二维码。

北京市网上税务局（微信公众号）



订阅号



服务号

关 闭

3.5.3.3套餐登记受理结果查询

点击进入套餐登记（开业登记）受理结果查询界面。

3.5.3.4信用管理

点击进入北京市企业信用信息网网站。

3.5.3.5网上税务局手机版

点击显示北京市税务局手机版二维码，包括企业版、自然人版。

北京市网上税务局（移动端下载）



企业版
支持安卓操作系统



自然人版
支持安卓和IOS操作系统

关 闭

3.5.3.6BJCA 证书更新

点击进入北京数字证书更新系统。