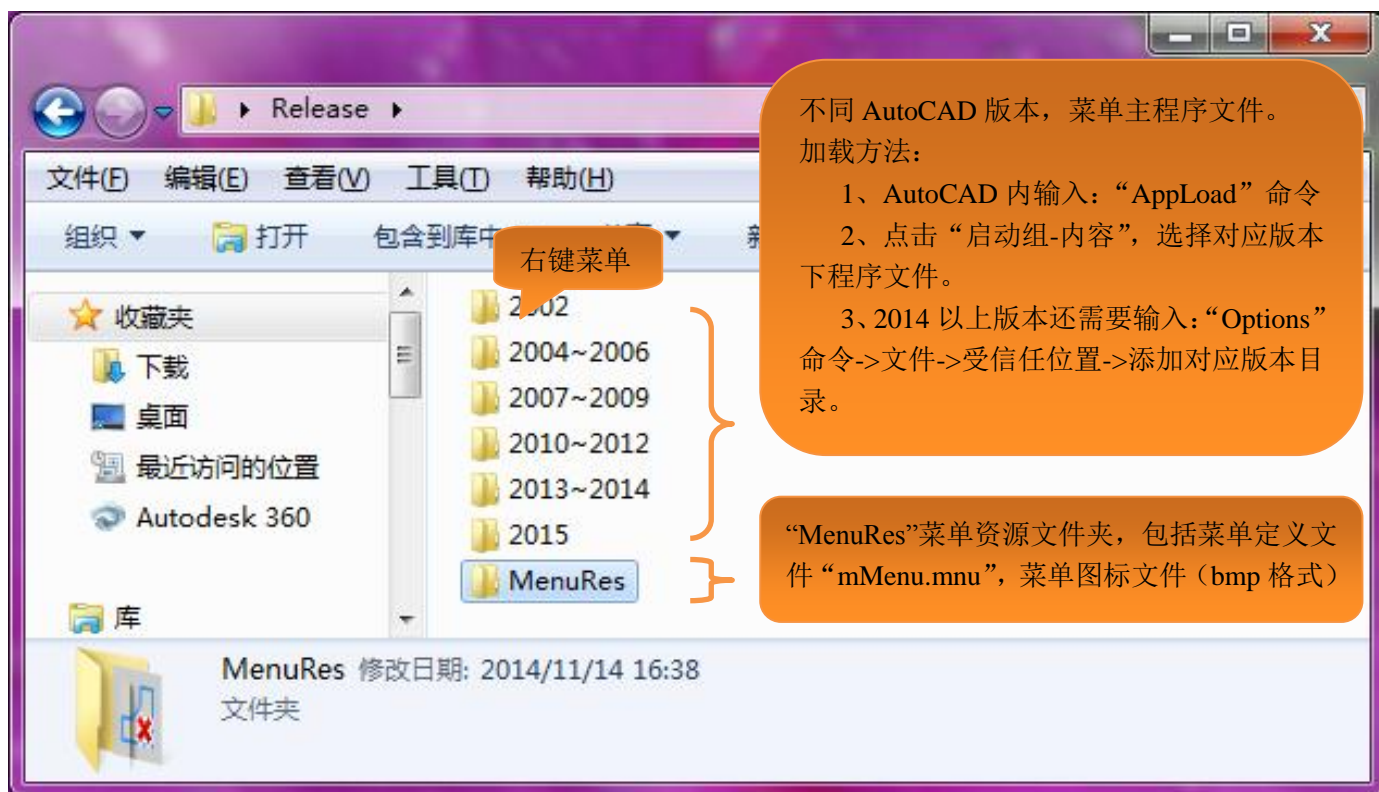
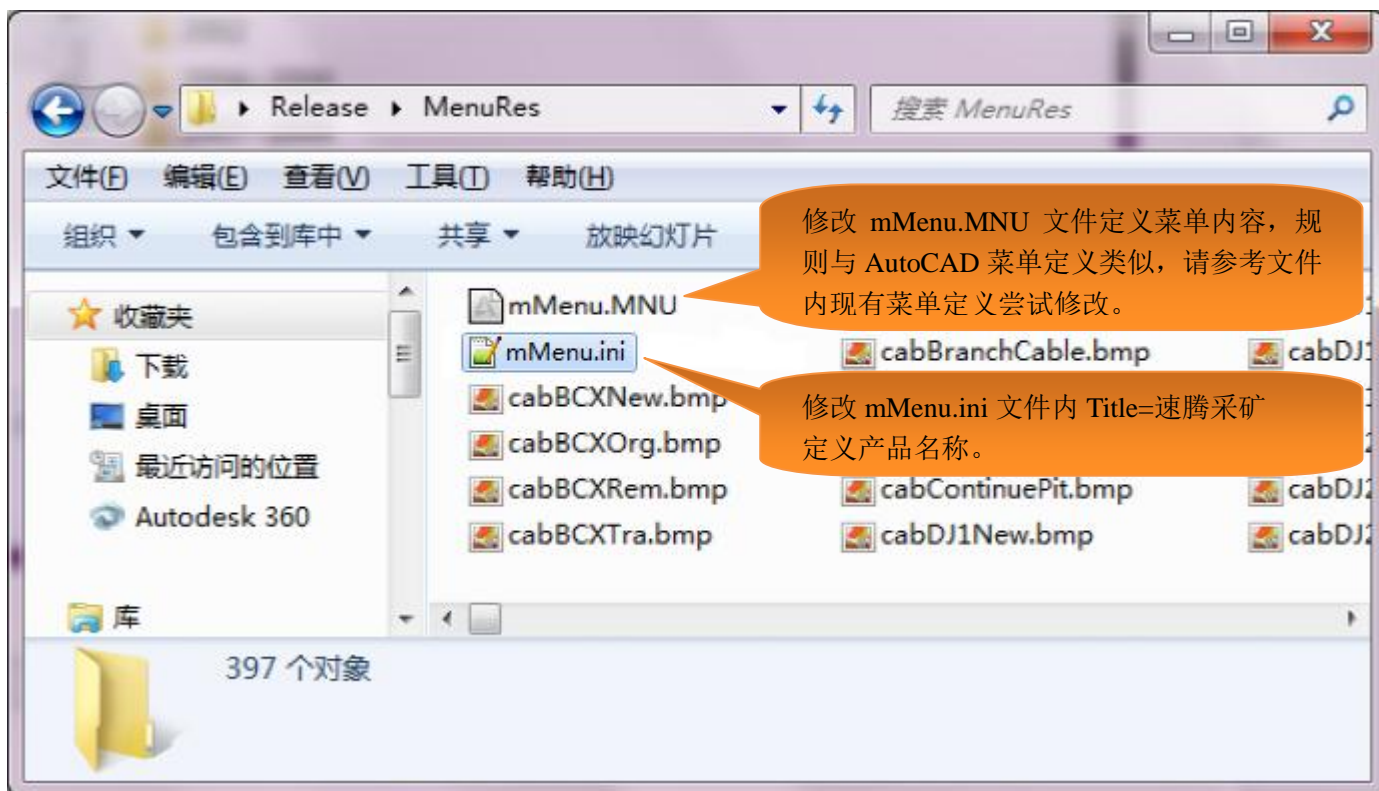


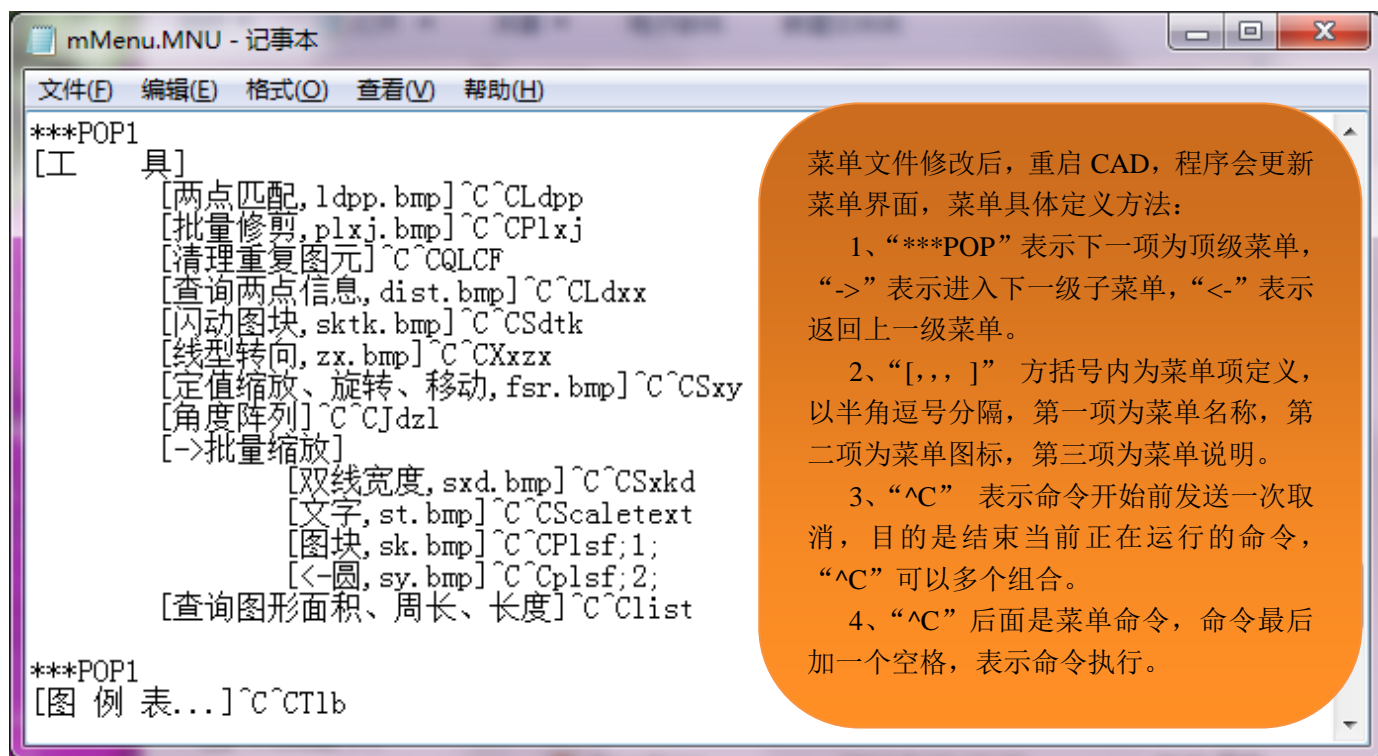
图一、菜单界面



图二、菜单程序文件夹



图三、菜单资源文件



图四、菜单定义文件

速腾菜单工具有哪些功能要点？

- 1、速腾菜单工具分 AutoCAD 顶部“下拉菜单”和两侧“折叠菜单”供用户操作，两个菜单栏命令完全相同，数据同步。用户可根据自己的使用习惯进行选择。
- 2、菜单栏分“主菜单区”、“常用命令区”、“最近使用命令区”三部分，用户通过点击“主菜单区”的命令会自动记入“最近使用命令区”，用户也可根据使用频率将“最近使用命令区”内的按钮固定到“常用命令区”。
- 3、鼠标右键单击“常用命令区”与“最近使用命令区”内的按钮，程序弹出与该菜单同级别的兄弟菜单，供用户快速调用。
- 4、用户可通过修改配置文件自定义菜单、自定义产品名称。

如何显示和隐藏折叠菜单？

答：命令 ZDCD 快捷键 Alt + Z

如何显示和隐藏下拉菜单？

答：命令 XLCD 快捷键 Alt + X

不想关闭当前菜单状态，又想使用其他组的子菜单？

答：移动鼠标，右键目标菜单，弹出快捷子菜单。

如何快速关闭当前子菜单组？

答：移动鼠标，右键子菜单项，即可收缩当前菜单。

折叠菜单弹出菜单太多，最近使用的命令被隐藏了？

答：上下滚动鼠标

折叠菜单不喜欢逐级弹出菜单，占用整个菜单区，并且看得眼花？

答：干脆将所有菜单曾关闭状态，右键菜单项调用快捷菜单，同时底部显示最近使用的命令。

折叠菜单有什么优点？

1、相比下拉菜单，能实时显示已弹出菜单项，不必每次逐级打开菜单，拉开常用菜单项后随时调用。

下拉菜单有什么优点？

2、下拉菜单右侧显示最近调用的菜单命令，首创下拉菜单与工具栏结合，快速调用常用命令。

3、弥补高版本 CAD 无传统下拉菜单的缺陷、占用区域小。

博客: <http://blog.sina.com.cn/ckcad> QQ:597435959 邮箱:597435959@QQ.COM