

TMS 车队管理系统 3.0

用户手册 V1.0

陕西亿程交通信息有限公司

2016 年 5 月 11 日

1	系统概述	1
1.1	背景	1
1.2	目标	1
2	系统安装	2
2.1	硬件配置	2
2.2	软件环境	2
2.3	安装步骤	3
2.3.1	确认操作系统.....	3
2.3.2	安装.netFramework	4
2.3.3	安装程序.....	6
2.3.4	程序升级.....	10
3	操作说明	12
3.1	用户登录	12
3.2	系统设置	14
3.2.1	角色管理.....	14
3.2.2	用户管理.....	18
3.3	快捷菜单	19
3.3.1	首页.....	19
3.3.2	车辆信息.....	21
3.3.3	车辆财务录入.....	21
3.3.4	车辆收入明细.....	21
3.3.5	车辆二保管理.....	21
3.3.6	各月业务.....	21
3.3.7	违章查询.....	21
3.3.8	车辆监控.....	21
3.3.9	预警信息.....	21
3.4	车辆管理	22
3.4.1	车辆信息查询.....	22

3.4.2	车辆信息.....	24
3.4.3	车辆财务录入.....	32
3.4.4	二保管理.....	34
3.4.5	预警信息.....	36
3.4.6	新车挂牌.....	37
3.4.7	车辆保养.....	39
3.4.8	车辆理赔.....	40
3.4.9	车辆维修.....	40
3.4.10	车辆信贷.....	40
3.4.11	业务管理.....	40
3.5	驾驶员管理	43
3.5.1	驾驶员信息.....	43
3.5.2	驾驶员财务录入.....	45
3.5.3	押运员信息.....	46
3.6	综合业务	46
3.6.1	违章查询.....	46
3.6.2	短信管理.....	47
3.6.3	车辆监控.....	54
3.6.4	安全制度.....	55
3.6.5	油卡管理.....	56
3.7	财务报表	61
3.7.1	资产负债.....	61
3.7.2	利润表.....	61
3.7.3	工资发放.....	62
3.7.4	固定资产.....	63
3.7.5	车辆收支表.....	64
3.7.6	车辆收入明细.....	65
3.7.7	车辆欠款明细.....	66
3.7.8	车辆支出明细.....	67
3.7.9	驾驶员收支表.....	68

3.7.10	驾驶员收入明细.....	69
3.7.11	驾驶员欠款明细.....	70
3.7.12	驾驶员支出明细.....	71
3.8	统计分析	71
3.8.1	各月业务统计.....	71
3.8.2	本年各项收入占比统计.....	73
3.8.3	各月财务统计.....	73
3.8.4	各年财务统计.....	74
3.9	系统管理	75
3.9.1	用户管理.....	75
3.9.2	角色管理.....	75
3.9.3	系统日志.....	75
3.9.4	数据字典管理.....	75
3.9.5	修改密码.....	77
4	关于产品	78
4.1	公司简介	78
4.2	产品版权	79
4.3	联系我们	80

1 系统概述

1.1 背景

随着经济的活跃以及互联网网购的浪潮，市场对货运车辆的需求量日益增加，由此产生庞大的货运车辆。然而车辆在营运过程中，需要在政府部门办理各种证件，如车辆行驶证、车辆营运证、驾驶员资格证等，并且需定期对车辆进行保养、维护；于是很多车辆选择挂靠在车队下，由车队统一办理其中的相关事项。目前，相当一部分车队仍停留在原始的办公状态下，导致效率不高或业务存在纰漏，这些问题均需得到尽快解决。

西安市目前有 200 多家车队，每家车队均有不同的车辆挂靠方式，但是车队在车辆管理的问题上大同小异，区别只是车队拥有汽车数量的不同；无论车队处于行业中哪个规模、哪个层次，在日常业务的办理上都有很大的共性存在；在计算机、互联网高速发展的今天，迅速摆脱传统的办公模式，进入信息化的时代，通过计算机信息技术减少人工成本已刻不容缓。

1.2 目标

平台总体目标以满足车队管理和发展需要为宗旨，以现行的车队管理业务结合未来管理发展为基础，实现资源有机整合，提高信息资源的开发利用水平，以数字化、信息化技术为主要支持手段，建设以量化分析为中心、知识应用和持续改进车队的管理模式；

通过计算机将车辆、驾驶员、财务等信息电子化，方便车队日常的业务办理；并且可极大的提高工作效率，提升车辆管理水平。车队综合管理系统的核心就是实现了车队日常业务办理的快捷性、实时性；其中系统内车辆的各类费用缴纳提醒功能更是可以将车队的业务简便化、人性化，使业务办理的纰漏趋于零化。

2 系统安装

2.1 硬件配置

硬件名称	配置	建议或描述
处理器	1 GHz 32 位或者 64 位处理器	建议 1.7GHz 以上
内存	1 GB 及以上	建议 2G 以上
显卡	支持 DirectX 9 128M 及以上(开启 AERO 效果)	
硬盘空间	16G 以上(主分区，NTFS 格式)	建议不低于 60G
网络适配器	有线、无线网卡均可	建议使用有线网卡
显示器	要求分辨率在 1024X768 像素及以上	

以上硬件配置为运行系统的最低配置，仅供参考。

2.2 软件环境

软件名称	要求	建议或描述
操作系统	Windows XP Professional SP3 Windows 7 专业版 或 旗舰版 (32、64 位) Windows 8 专业版 (32、64 位) Windows 8.1 专业版(32、64 位)	建议 Windows XP Pro SP3 或 Windows7 专业版、旗舰版 (32 位)

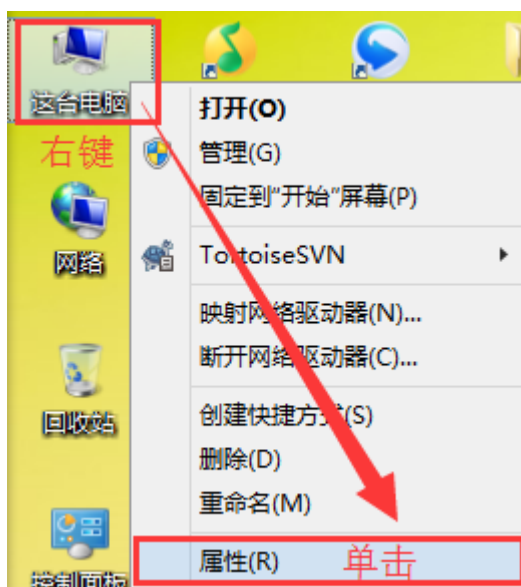
运行框架	.NetFramework 4.0 及以上	.NetFramework 4.0
浏览器	Google 浏览器、猎豹浏览器	

以上软件为运行系统的最低配置，仅供参考。

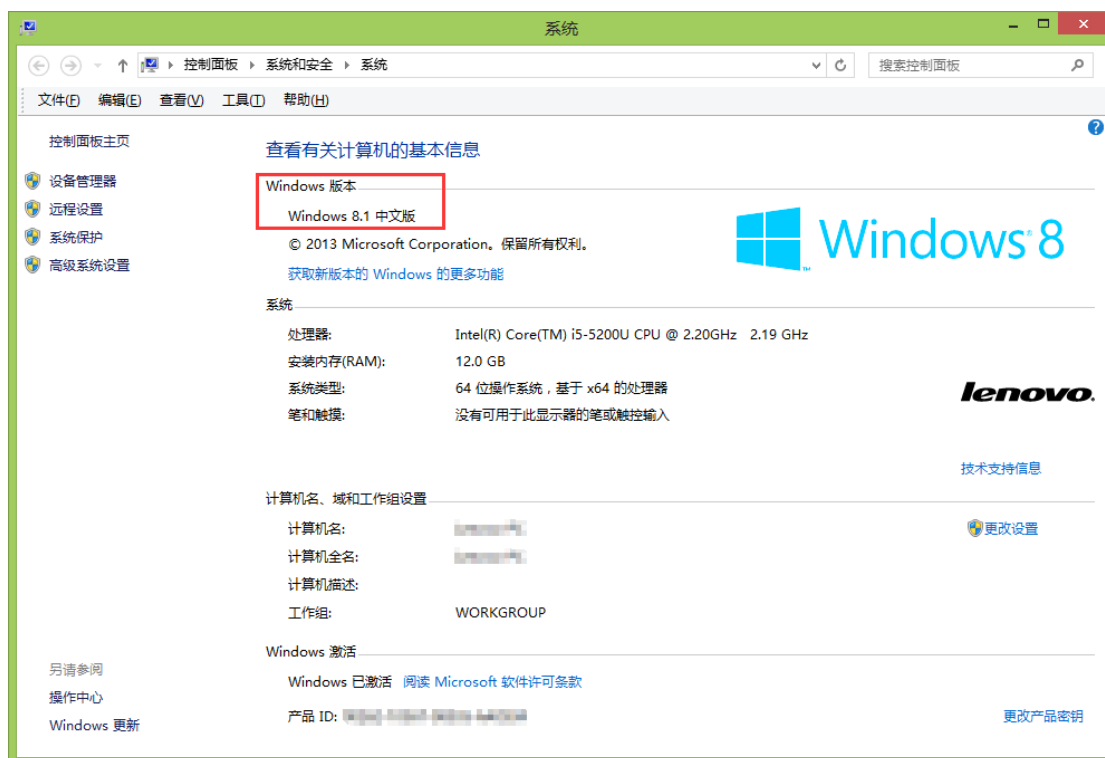
2.3 安装步骤

2.3.1 确认操作系统

在桌面找到“我的电脑”、“计算机”、“这台电脑”、“此电脑”图标，鼠标右键，在弹出菜单中点击属性。



弹出如下操作系统信息：



根据操作系统确定是否需要安装 netFramework:

- (1) Windows XP: 需要安装.netFramework 4.0。
- (2) Windows 7 : 部分非旗舰版系统需要安装.netFramework 4.0。
- (3) Windows 8 : 不需要安装.netFramework 4.0。
- (4) Windows 10 : 不需要安装.netFramework 4.0。

2.3.2 安装.netFramework

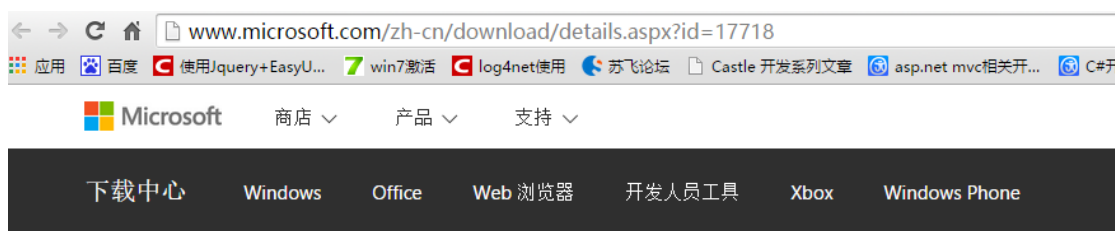
根据以上操作系统确定是否要安装.netFramework 4.0, 如果不需要安装则跳过该步骤。

- (1) 使用与软件一起发布的安装包: dotNetFx40_Full_x86_x64.zip

Software > NET > netFramework > netFramework4.0		
名称	修改日期	类型
dotNetFx40_Client_x86_x64.zip	2015-11-24 11:04	WinRAR ZIP 压缩...
dotNetFx40_Full_x86.zip	2009-12-02 17:12	WinRAR ZIP 压缩...
dotNetFx40_Full_x86_x64.zip	2015-11-24 11:04	WinRAR ZIP 压缩...
dotNetFx40LP_Full_x86_x64zh-Hans.zip	2015-11-24 11:04	WinRAR ZIP 压缩...

或者从微软官网下载 netFramework 4.0:

<http://www.microsoft.com/zh-cn/download/details.aspx?id=17718>



Microsoft .NET Framework 4 (独立安装程序)

选择语言: 中文(简体) ▼ 下载

Microsoft .NET Framework 4 可再发行组件包将安装 .NET Framework 运行时和关联文件 (这些文件是运行和开发面向 .NET Framework 4 的应用程序所必需的) 。

- (2) 如果为解压文件，则压缩文件为: dotNetFx40_Full_x86_x64.exe。
- 运行 dotNetFx40_Full_x86_x64.exe 文件进行安装，安装过程中只需要点击“下一步”或“同意”等直到安装成功为止。





2.3.3 安装程序

- (1) 解压安装包：TMS 车队管理系统 V3.0.zip

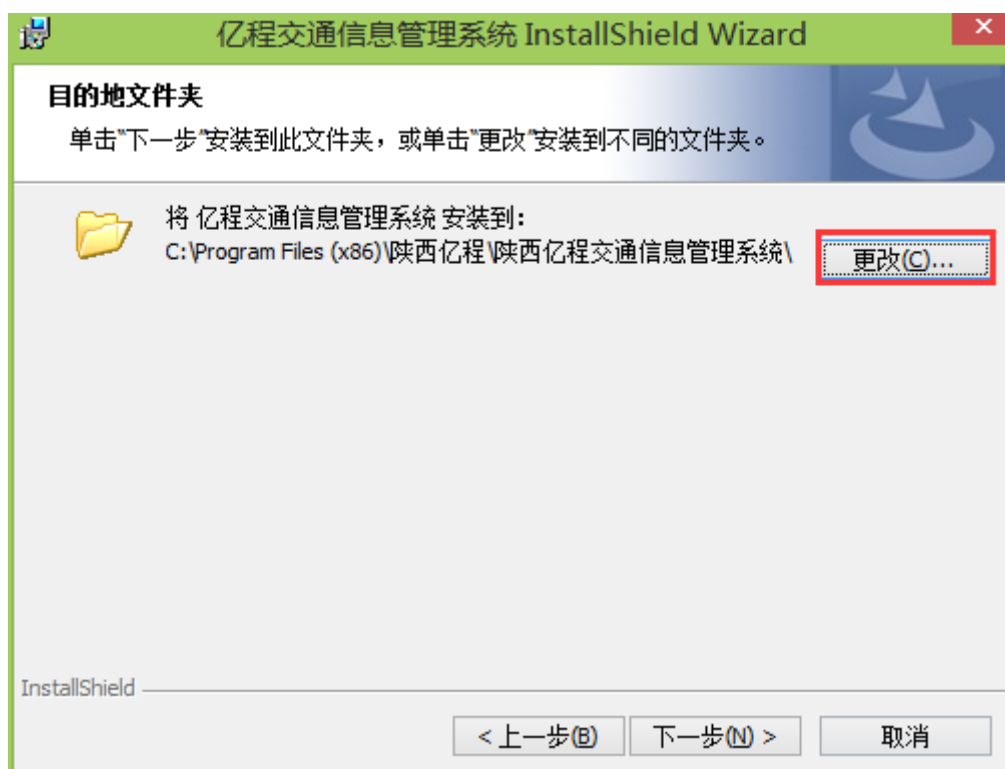


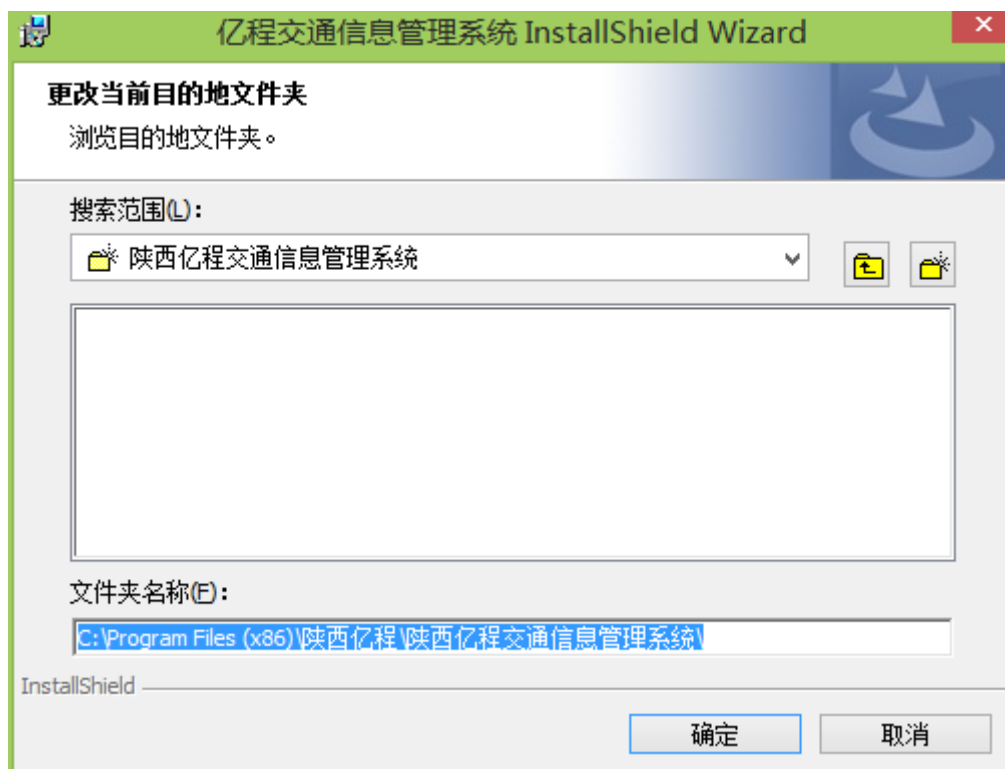
- (2) 运行文件：TMS 车队管理系统.exe

点击“下一步”



点击“更改”选择安装文件夹，默认为 C 盘。（可以忽略该步骤）





点击“下一步”继续。



点击“安装”按钮进行安装。



- (3) 安装完成后会在桌面和程序列表中出现程序运行快捷方式，双击即可运行。



- (4) 使用系统管理员创建的账号进行登录。

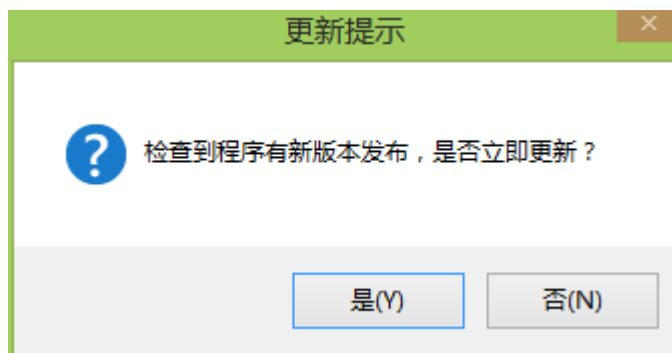


2.3.4 程序升级

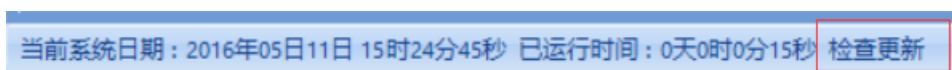
程序升级分为两种：

2.3.4.1 在线更新

该方法适用于程序改动较小的小版本。在系统运行时，会自动检测服务器发布的新版本，如果有新版本会给出如下提示。



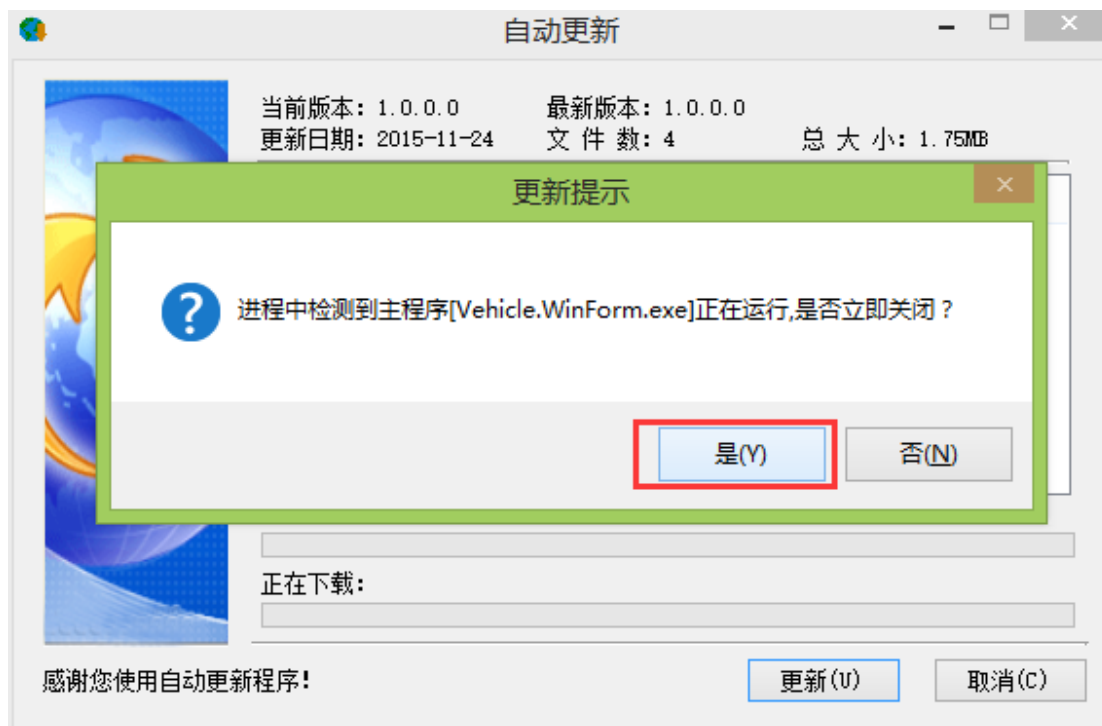
或者点击系统状态栏的“检查更新”按钮手动更新。



(1) 在弹出的更新提示框中点击“是”，弹出如下程序更新界面：



- (2) 点击“更新”按钮，如果程序在运行，提示关闭程序，点击“是”，否则点击“否”进行取消。



- (3) 完成下载所有更新文件后，在弹出的提示中点击“确认”按钮，完成程序的自动升级。



(4) 完成升级后程序会自动重启，重新登录即可。

2.3.4.2 重新安装

该方法适用于程序改动较大的大版本。如果有新版发布，会在系统中通知用户，并提供下载链接，用户下载后可以重新安装，具体安装步骤参考 2.3.3 安装程序。

注意：

升级过程中请确保所有数据保存并且没有正在办理的业务。

3 操作说明

3.1 用户登录



系统安装完成后会在桌面创建快捷方式图标，鼠标双击打开登录界面，输入提供的管理员账号和初始密码后点击“登录”按钮即可登录系统。登

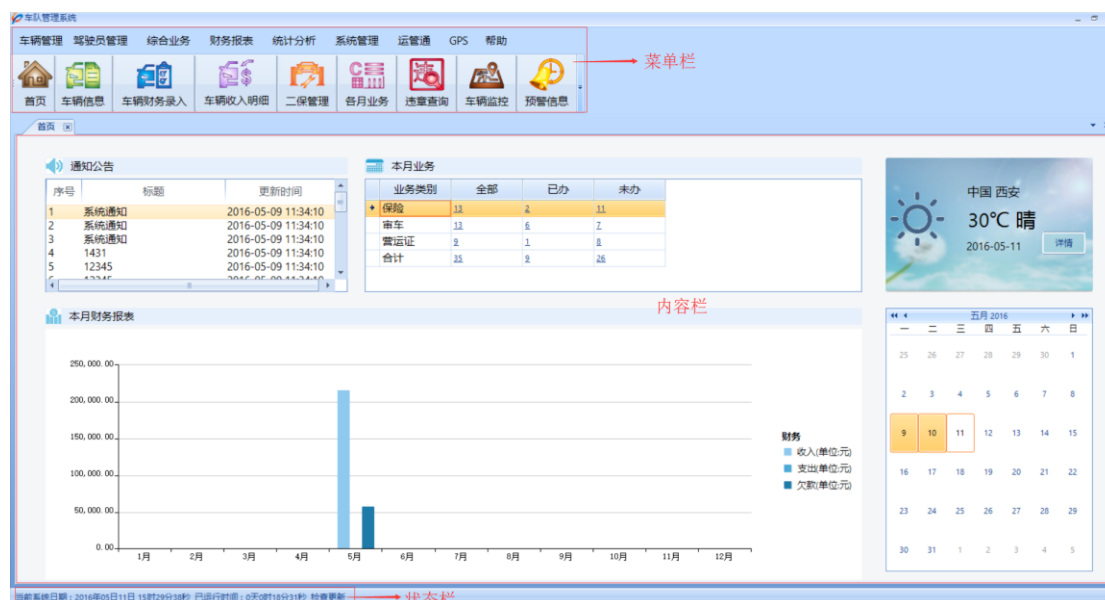
录如果遇到问题，请拨打我们的客服热线：029-62348372。



成功登录后进入系统主界面，根据不同的用户角色显示对应的菜单和功能，主界面布局为：菜单栏、内容栏、状态栏。

菜单栏：包含一级菜单，二级菜单，包含各项业务功能。

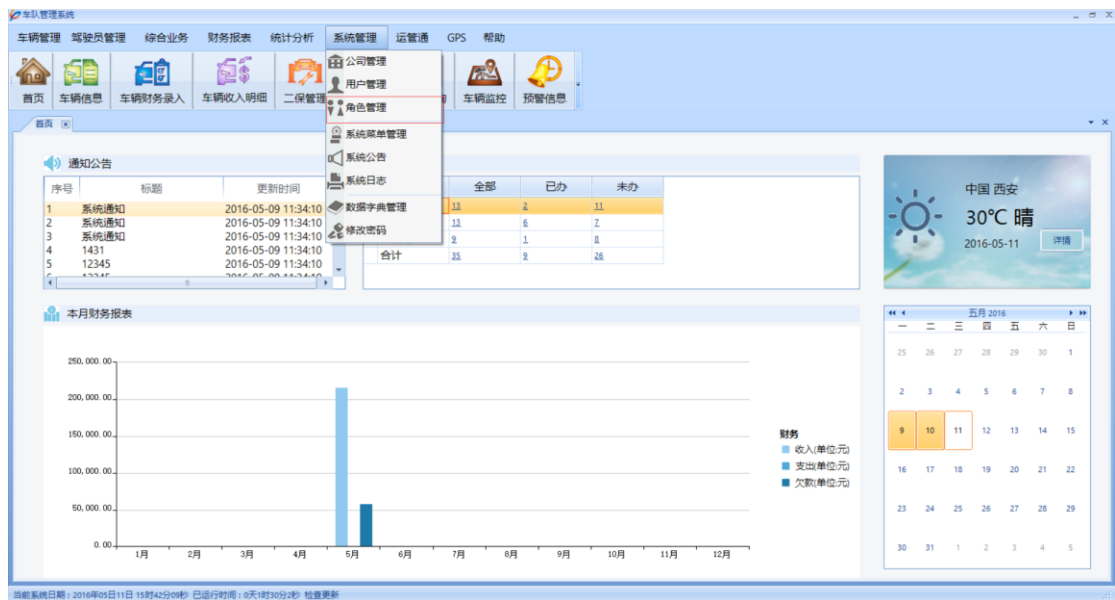
快捷菜单栏：包含一些常用的功能，用户可自定义把需要的功能放在该栏内



3.2 系统设置

3.2.1 角色管理

(1) 进入系统，点击“系统管理”。



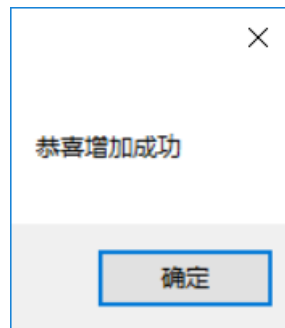
(2) 点击角色管理，再点击“新增”。

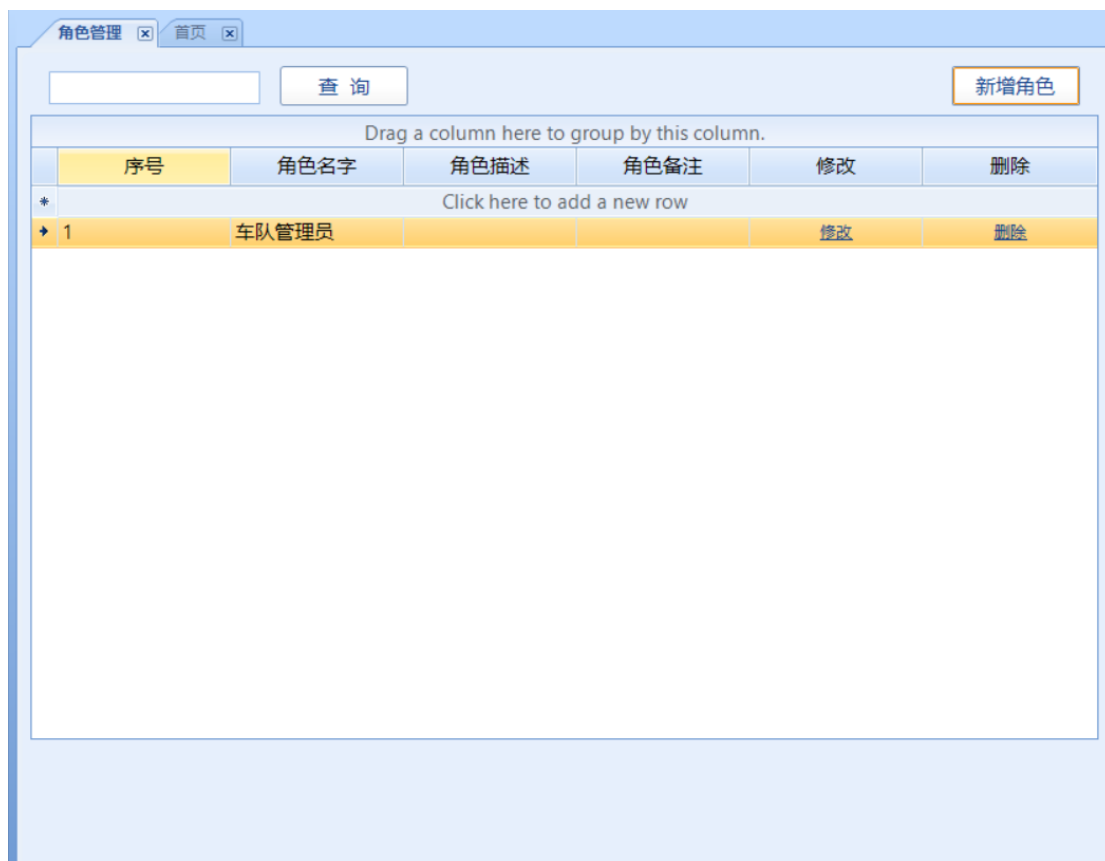


(3) 弹出“角色编辑管理”对话框，依次填写“角色名称”、“勾选角色权限”，点击“保存”按钮。



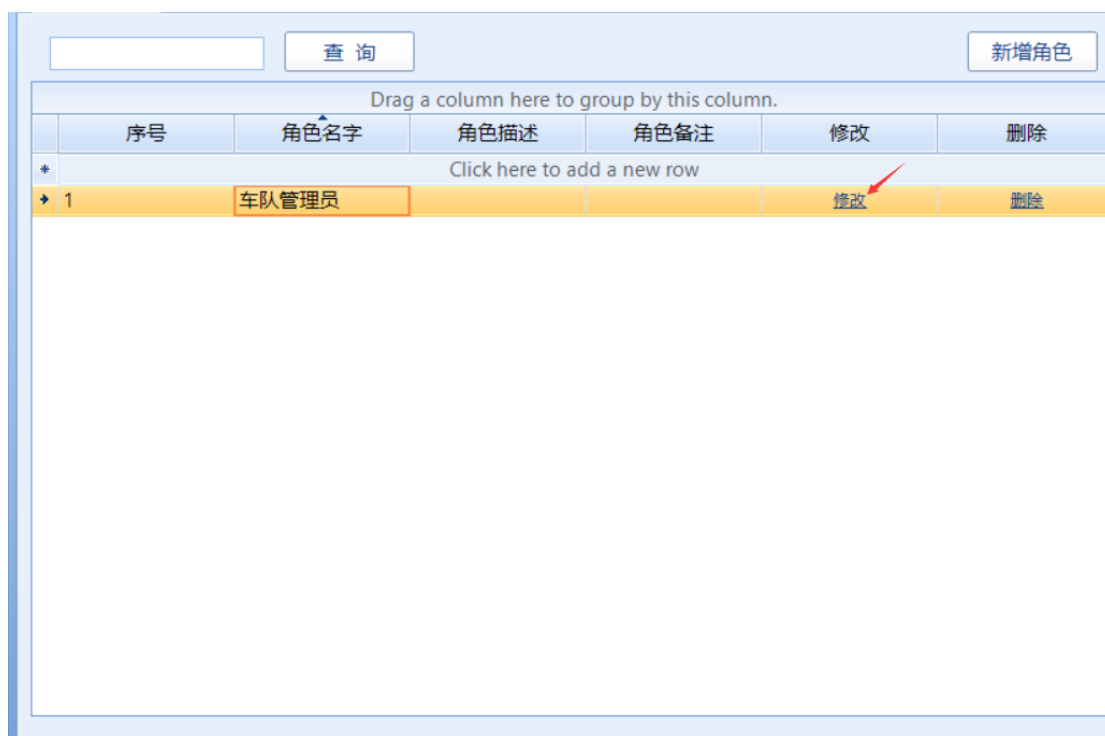
(4) 弹出“保存数据成功”对话框，点击“OK”，完成角色创建。



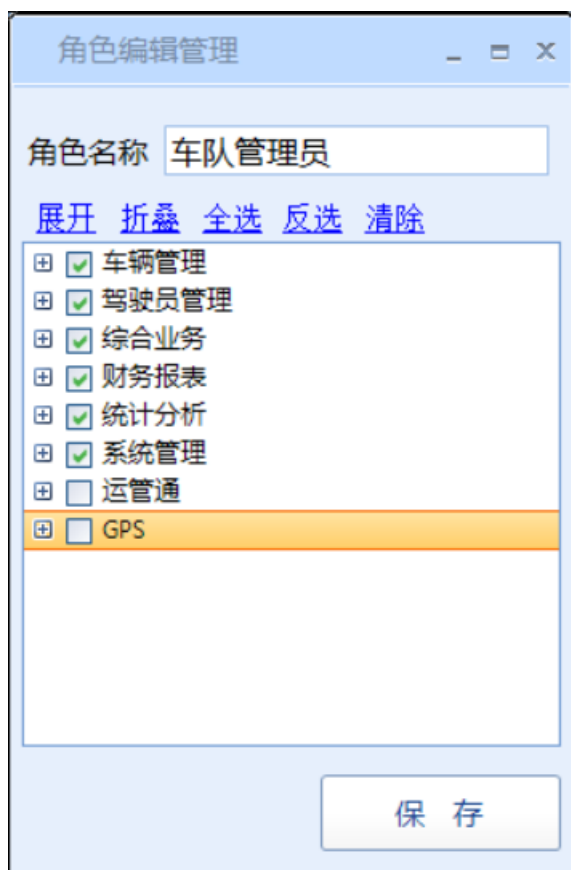


(5) 角色编辑

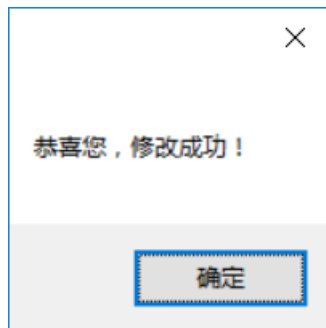
在“角色管理界面”中选取修改的数据，点击修改



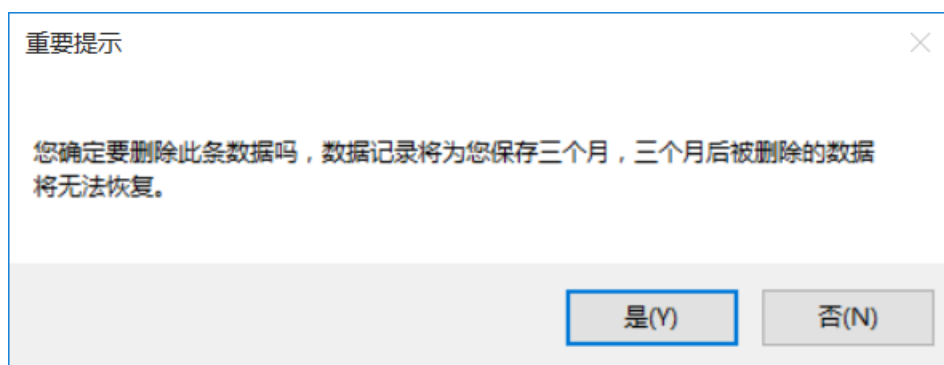
(6) 修改角色信息

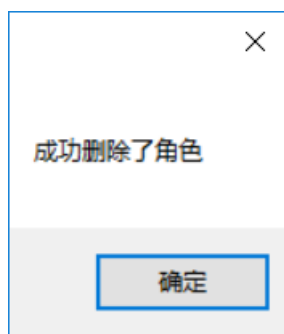


点击保存



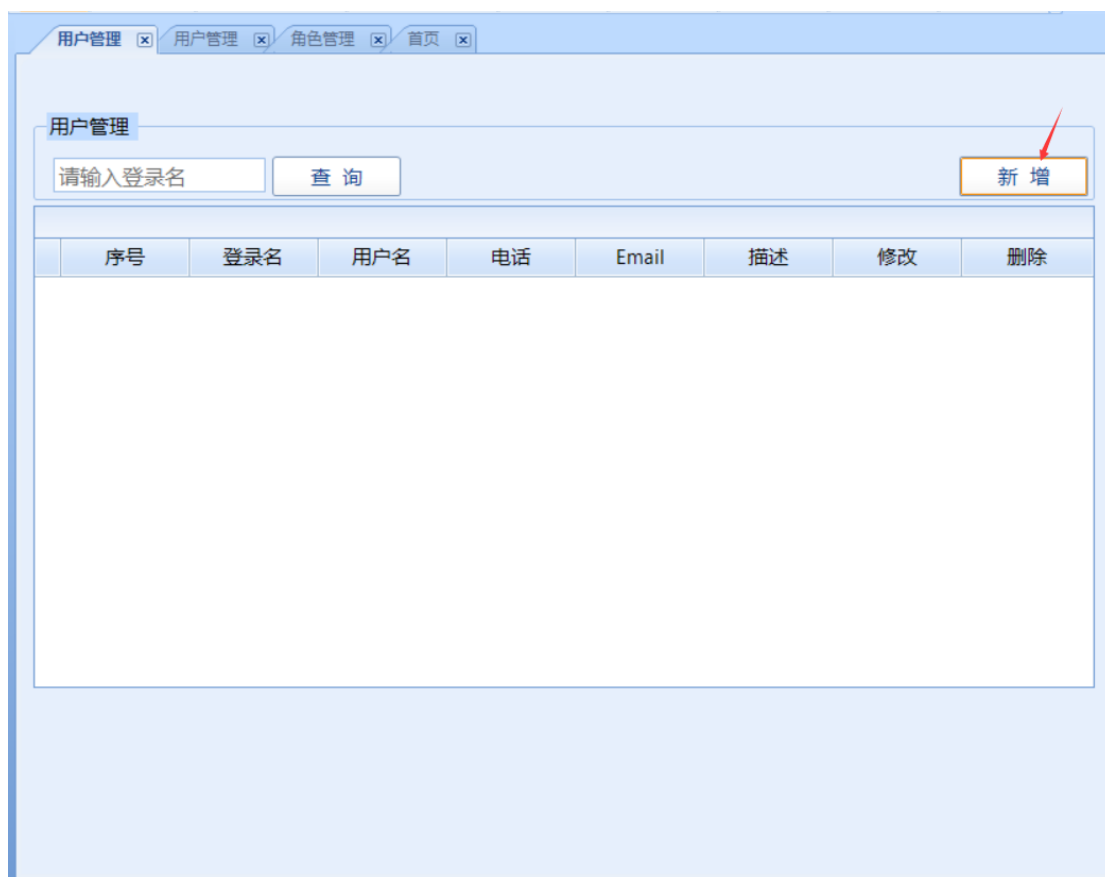
(6) 角色删除：在“角色管理界面”中选取要删除的数据，点击删除，弹出对话框





3.2.2 用户管理

(1) 在“系统管理”中的“用户管理”界面中，点击“新增”按钮。



(2) 弹出对话框“用户信息编辑”，输入登录名,密码，姓名，手机号，所属公司，选择角色，点击保存

用户信息管理

登录名01004566

密码*****

姓名01004566-01

手机号

所属公司陕西亿程测试

状态☒ 是否启用

请选择用户角色

添加角色

权限展开折叠

修改角色

☒ 管理员

☐ 测试角色

☐ 测试1111

☐ 09876543

☐ 测试1122

☐ 测试-z

☐ 车队管理员

☐ 车辆管理

☐ 驾驶员管理

☐ 综合业务

☐ 财务报表

☐ 统计分析

☐ 系统管理

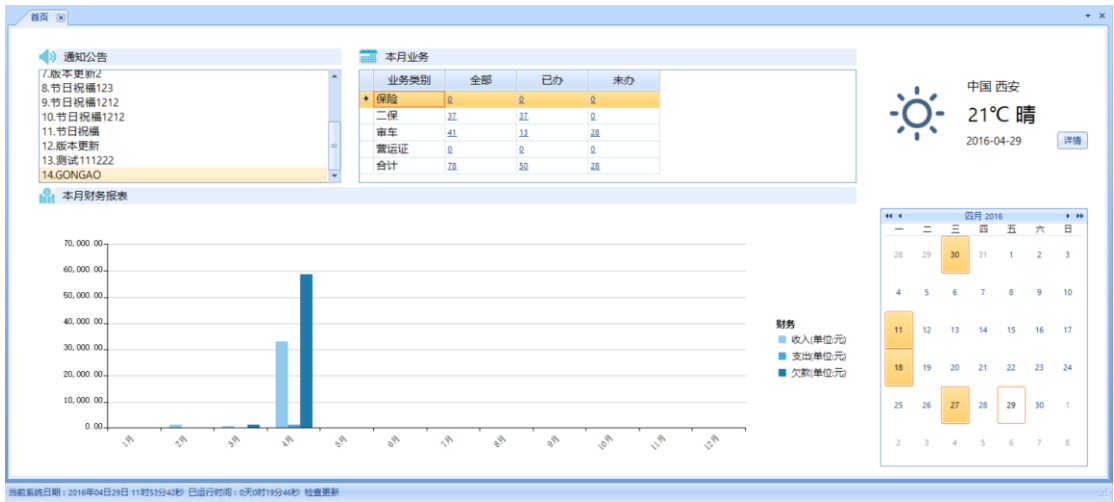
☐ 运管通

☐ GPS

保存

3.3 快捷菜单

3.3.1 首页



首页分为 5 个功能，分别是通知公告，本月业务，本月财务报表，天气，日历

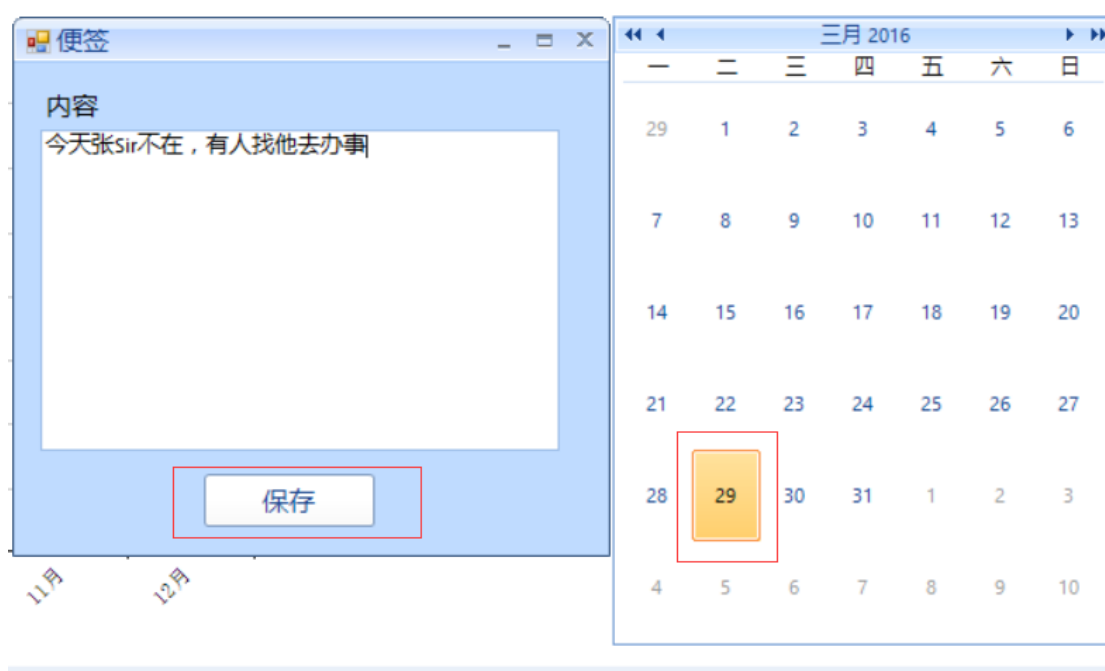
①通知公告:首页可以直接浏览通知公告的标题，也可以双击点击标题来浏览具体的内容



②本月业务：此操作请参考 3.8.1

③本月财务报表：此操作请参考 3.8.3

④日历：日历模块提供用户便签的功能，用户可双击编辑便签，保存后下次点击浏览



⑤天气:提供准确醒目的天气时间等标签，也可点击详情按钮查询更详细的信息，包括天气详情，分时天气，一周预报，生活指数等



3.3.2 车辆信息

具体操作请参考 3.4.2

3.3.3 车辆财务录入

具体操作请参考 3.3.3

3.3.4 车辆收入明细

具体操作请参考 3.7.6

3.3.5 车辆二保管理

具体操作请参考 3.4.4

3.3.6 各月业务

具体操作请参考 3.8.1

3.3.7 违章查询

具体操作请参考 3.6.1

3.3.8 车辆监控

具体操作请参考 3.6.3

3.3.9 预警信息

具体操作请参考 3.3.9

输入车牌号查询

查询 恭喜，查询成功！

导出Excel 查询条件

发动机号 ddiGPSProvider

温馨提示：只有选择框被选中的情况下，后面对应的条件才起作用

车辆信息 营运信息 GPS保险

车主信息

☒ 车牌号码 陕B ☐ 车架号 ☒ 发动机号 ddiGPSProvider ☐ 车辆类型 小型汽车

☐ 总质量 ☐ 整备质量 ☐ 核定载质量 ☐ 核载人数

☐ 身份证 ☐ 车身颜色 ☐ 品牌型号 ☐ 产权证号

车辆信息

☒ 车主姓名 ☐ 车主手机1 ☐ 车主手机2 ☐ 经办人

☐ 资料档案号 ☐ 尾号 ☐ 过户标记 ☐ 经办人电话

☐ 车主地址 ☐ 营运标记 ☐ 营运 ☐ 非营运

确认 取消

3.4.1.2 删除

①首先选中用户需要删除的车辆数据，选中后该行数据变色为橘黄色，然后点击该数据所在行的“删除”，出现提示框，点击“是”

输入车牌号查询

查询 恭喜，查询成功！

导出Excel 查询条件

序号	车牌号	车主姓名	车主手机	备用手机	办理日期	删除	流失标记	车辆流失日期	车辆流失原因
1	陕A312	123	213	123	2016-03-13 14:55:52	删除	流失标记		
2	陕BORM768	张锋				删除	流失标记		
3	sadasd	SHE				删除	流失标记		
4	asdad	1234				删除	已流失	2016-03-01 00:00:00	123
5	陕A3489256	3489256				删除	流失标记		
6	陕AK5889	柯南				删除	流失标记		
7	陕AK8888	叶孤城				删除	流失标记		
8	陕A4652313	4652313				删除	流失标记		
9	陕Ak7789					删除	已流失	2016-04-26 00:00:00	丢失
10	陕A8944132				2016-03-17 11:56:10	删除	流失标记		

重要提示：您确定要删除此条数据吗，数据记录将为您保存三个月，三个月后被删除的数据将无法恢复。

是(Y) 否(N)

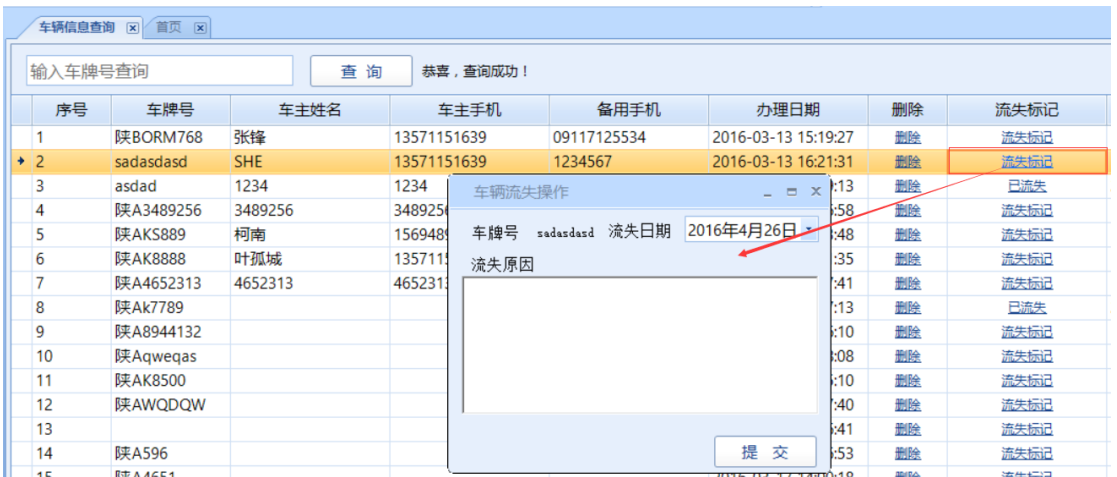
②对话框提示删除成功

成功删除了车牌号为陕A312的车辆及相关信息

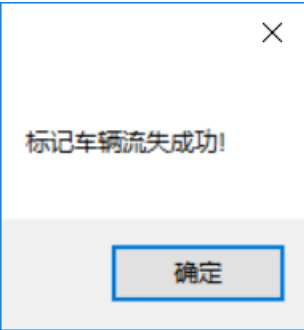
确定

3.4.1.3 车辆流失

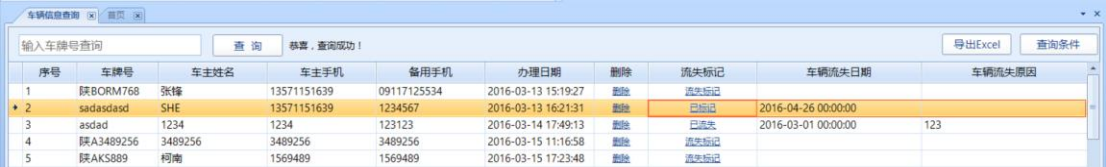
①首先选中用户需要流失的车辆数据，选中后该行数据变色为橘黄色，然后点击该数据所在行的“流失标记”



②进入流失车辆操作界面，根据提示输入车辆流失信息，点击提交按钮



③ 车辆信息列表的流失信息会有所变化，如 下图所示



3.4.2 车辆信息

车辆信息是一个综合性功能,可供用户更方便的办理业务。该界面由详细信息栏,车辆信息栏,车辆收入栏组成,而且每个栏都可以根据的需求自定义大小,下面介绍详细功能



3.4.2.1 查询

在车辆信息界面上，根据提示输入车牌号或者车主姓名，点击查询按钮，即可查询出来该车辆相关的数据(此处查询支持模糊查询)



3.4.2.2 新增车辆信息

①点击车辆信息界面上的新增按钮

The screenshot shows the 'Vehicle Information' form with the following fields:

- 基础信息:** 车牌号码 (陕A 12333), 车主姓名, 车主手机1, 车主手机2, 档案编号, 尾号, 经办人, 经办人电话, 车辆性质 (营运/非营运), 车主地址.
- 车辆信息:** 车辆类型, 品牌型号, 车身颜色, 总质量 (单位: KG), 车架号, 发动机号, 车主身份证, 过户标记 (未过户), 核定载人数, 产权证号, 核定载质量.
- 备注:** (Empty text area)

Buttons: 新增信息, 修改信息, 保存信息.

A confirmation dialog box is displayed: 提示, 是否确认新增车辆信息, 确定, 取消.

②根据提示输入信息，点击保存信息按钮

The screenshot shows the 'Vehicle Information' form with the following fields:

- 基础信息:** 车牌号码 (陕A LK895), 车主姓名 (张三), 车主手机1, 车主手机2, 档案编号, 尾号, 经办人, 经办人电话, 车辆性质 (营运/非营运), 车主地址.
- 车辆信息:** 车辆类型 (小型汽车), 品牌型号, 车身颜色, 总质量 (单位: KG), 车架号 (KIOLPWFASDQ), 发动机号 (KIOLPWFASDQ), 车主身份证, 过户标记, 核定载人数, 产权证号, 核定载质量.
- 备注:** (Empty text area)

Buttons: 新增信息, 修改信息, 保存信息.

A success dialog box is displayed: 保存成功！将为你跳至营运证编辑界面..., 确定. A red arrow points from the '保存信息' button to the dialog.

③点击确定，界面会自动跳转到营运信息界面，再根据提示输入营运信息，点击保存信息按钮

车辆信息 | 车辆信息查询 | 首页

基础信息 | 营运信息 | 附加信息 | 附件列表 | 历史记录 | 过户记录

新办业务 | 修改信息 | 保存信息

行驶证
流程编号 610235689 注册日期 2016-04-23 截止日期

营运证
流程编号 营运证号 车牌颜色
经营许可证号 所属运营站 上线日期
产权证登记日期 有效期 2016-04-29 — 2017-04-29

二保
维护日期1 2016-07-28 维护日期2 2016-10-26 维护日期3 2017-01-24

GPS服务商
GPS服务商 GPS金额 1241313 截止日期

保险
交强险公司 保险单号 12312313 流程编号
购买标记 购买金额 有效期
商业险公司 保险单号
购买标记 购买金额 有效期
车船税金额 有效期

保存成功！将为你跳至附件列表界面...

确定

④ 点击确定，进入附件列表界面

待续

3.4.2.3 修改车辆信息

① 选择点击需要修改的车辆信息，点击修改信息按钮

车辆信息 | 数据字典管理 | 数据字典管理 | 车辆信息查询 | 首页

基础信息 | 营运信息 | 附加信息 | 附件列表 | 历史记录 | 过户记录

新增信息 | 修改信息 | 保存信息

基础信息
车牌号码 陕A LK895 车主姓名 张三 车主手机1
车主手机2 档案编号 尾号
经办人 经办人电话 车辆性质
车主地址

车辆信息
车辆类型 小型汽车 车架号 KIOLPWASDQ 核定载人数
品牌型号 发动机号 KIOLPWASDQ 产权证号
车身颜色 车主身份证 核定载质量
总质量 单位: KG 过户标记 已过户

备注

请输入车牌号/车主姓名 查询

总记录数: 125

车牌号	车主姓名
陕A78906	徐洁
陕A12333	徐洁
陕A45678	徐洁
陕ALK895	张三

车辆历史收入
车牌号码 陕ALK895
车主姓名 张三 欠款 0.0 余额 0.0

项目列表	应收金额	实收金额	欠款金额	开始日期	截止日期
------	------	------	------	------	------

是否确定进入修改信息模式

确定 取消

② 输入用户想要修改的信息，点击保存按钮

车辆信息 数据字典管理 数据字典管理 车辆信息查询 首页

基础信息 营运信息 附加信息 附件列表 历史记录 过户记录

新增信息 修改信息 保存信息

基础信息

车牌号码 陕A LK895 车主姓名 李四 车主手机1 车主手机2 档案编号 尾号 经办人 经办人电话 车辆性质 ☒ 营运 ☐ 非营运 车主地址

车辆信息

车辆类型 小型汽车 车架号 KIOLPWAFASDQ 核定载人数 单位：人 品牌型号 发动机号 KIOLPWAFASDQ 产权证号 车身颜色 车主身份证 核定载质量 单位：KG 总质量 单位：KG 过户标记 已过户

备注

请输入车牌号/车主姓名 查询

总记录数：125

车牌号	车主姓名
陕A78906	徐洁
陕A12333	徐洁
陕Aasdqe	徐洁
陕A45678	徐洁
陕ALK895	张三

车辆历史收入

车牌号码 陕ALK895 车主姓名 张三 欠款 0.0 余额 0.0

项目列表	应收金额	实收金额	欠款金额	开始日期	截止日期
------	------	------	------	------	------

×

修改成功

确定

③点击确定后，重新查询车辆信息

车辆信息 数据字典管理 数据字典管理 车辆信息查询 首页

基础信息 营运信息 附加信息 附件列表 历史记录 过户记录

新办业务 修改信息 保存信息

行驶证

流程编号 610235689 注册日期 2016-04-23 截止日期 2016-04-26

营运证

流程编号 营运证号 车牌颜色 经营许可证号 所属运管站 上线日期 产权证登记日期 有效日期 2016-04-29 2017-04-29

二保

维护日期1 2016-07-28 维护日期2 2016-10-26 维护日期3 2017-01-24 维护日期4 2017-04-24

GPS服务商

GPS服务商 GPS金额 1241313 截止日期

保险

交强险公司 保险单号 12312313 流程编号 购买标记 购买金额 0.0 有效日期 商业险公司 保险单号 0.0 有效日期 车船税金额 0.0 有效日期

请输入车牌号/车主姓名 查询

总记录数：125

车牌号	车主姓名
陕A12333	徐洁
陕Aasdqe	徐洁
陕A45678	徐洁
陕ALK895	李四

车辆历史收入

车牌号码 陕ALK895 车主姓名 张三 欠款 0.0 余额 0.0

项目列表	应收金额	实收金额	欠款金额	开始日期	截止日期
------	------	------	------	------	------

3.4.2.4 新办业务

①选中车辆信息后，点击营运信息，点击按钮新办业务

车辆信息 数据字典管理 数据字典管理 车辆信息查询 首页

基础信息 营运信息 附加信息 附件列表 历史记录 过户记录

行驶证
流程编号 610235689 注册日期 2016-04-23 截止日期 2016-04-26

营运证
流程编号 营运证号 车牌颜色
经营许可证号 所属运管站 上线日期
产权证登记日期 有效日期 2016-04-29 - 2017-04-29

二保
维护日期1 2016-07-28 维护日期2 2016-10-26 维护日期3 2017-01-24 维护日期4 2017-04-24

GPS服务商
GPS服务商 GPS金额 1241313 截止日期

保险
交强险公司 保险单号 12312313 流程编号
购买标记 购买金额 0.0 有效日期
商业险公司 保险单号
购买标记 购买金额 0.0 有效日期
车船税金额 0.0 有效日期

请输入车牌号/车主姓名 查询

总记录数: 125

车牌号	车主姓名
陕A78906	徐洁
陕A12333	徐洁
陕Aasdqe	徐洁
陕A45678	徐洁
陕ALK895	李四

车辆历史收入
车牌号码 陕ALK895
车主姓名 张三 欠款 0.0 余额 0.0

项目列表	应收金额	实收金额	欠款金额	开始日期	截止日期
------	------	------	------	------	------

②弹出新办业务窗口，根据所需办理业务，根据提示填入业务信息，点击提交

新办业务

审车 营运证 保险

车辆信息
车牌号码 陕ALK895 车主姓名 李四 办理日期 2016年4月26日

行驶证
流程编号 610235689 注册日期 2016年4月23 有效日期 2017年4月26日

备注

提交 关闭

审车办理成功!

确定

③车辆信息和历史记录会显示最新的一次业务信息

基础信息

营运信息

附加信息

附件列表

历史记录

过户记录

车牌号码：陕ALK895 车主姓名：李四

行驶证

(温馨提示：点击对应的详细按钮可查看详细的历史业务记录)

2016-04-26 15:06:02办理了审车业务，办理有效期至2017-04-26 00:00:00，业务员：01004566。

详细

营运证

详细

二保

详细

GPS

详细

保险

详细

(历史记录功能详见 3.4.2.6)

3.4.2.5 附加信息

附加信息为用户个性化定制了一套体制，用户可以按车辆为其增加独特的数据信息

①选中车辆，点击附加信息，点击增加，输入信息点击保存按钮

车辆信息

数据字典管理

数据字典管理

车辆信息查询

首页

基础信息

营运信息

附加信息

附件列表

历史记录

过户记录

增加

删除

附加项目

附加内容

备注

附加信息编辑

附加项目 er

附加内容 124

备注 12134

保存

请输入车牌号/车主姓名

查询

总记录数：125

车牌号	车主姓名
陕A78906	徐洁
陕A12333	徐洁
陕Aasdqe	徐洁
陕A45678	徐洁
陕ALK895	李四

车辆历史收入

车牌号码 陕ALK895

车主姓名 李四 欠款 0.0 余额 0.0

项目列表	应收金额	实收金额	欠款金额	开始日期	截止日期
------	------	------	------	------	------

基础信息

营运信息

附加信息

附件列表

历史记录

过户记录

增加

删除

附加项目

附加内容

备注

er

124

12134

请输入车牌号/车主姓名

查询

总记录数：125

车牌号	车主姓名
陕A78906	徐洁
陕A12333	徐洁
陕Aasdqe	徐洁
陕A45678	徐洁
陕ALK895	李四

用户也可根据需求选中附加信息点击删除按钮，删除附加信息

3.4.2.6 历史记录

历史记录展示的是业务信息，界面展示的是最新的业务信息，也可以点击详细查看往年的业务历史记录

基础信息 营运信息 附加信息 附件列表 历史记录 过户记录

车牌号码：陕ALK895 车主姓名：李四

(温馨提示：点击对应的详细按钮可查看详细的业务历史记录)

行驶证
2016-04-26 15:06:02办理了新车业务，办理有效期至2017-04-26 00:00:00，业务员：01004566。

详细

营运证
详细

二保
详细

GPS
详细

保险
详细

请输入车牌号/车主姓名 查询

总记录数：125

车牌号	车主姓名
陕A12321	王响利
陕A78906	徐洁
陕A12333	徐洁
陕Aasdqe	徐洁
陕A45678	徐洁
陕ALK895	李四

车辆历史收入

车牌号码 陕ALK895

车主姓名 李四 欠款 0.0 余额 0.0

项目列表	应收金额	实收金额	欠款金额	开始日期	截止日期
------	------	------	------	------	------

点击详细

待续

3.4.2.7 过户记录

过户记录可以实现过户业务，也可以查看以往的过户记录

①选中车辆信息，点击过户记录

车辆信息 数据字典管理 数据字典管理 车辆信息查询 首页

基础信息 营运信息 附加信息 附件列表 历史记录 过户记录

新增过户 详细信息 过户时间 2016年4月30日

原车主信息

车牌号码 陕ALK895 车主姓名 李四 车主身份证

车主手机1 车主手机2

车主地址

新车主信息

车牌号码 陕ALK895 车主姓名 张三 车主身份证 21313

车主手机1 车主手机2 产权证号 12313

车主地址

备注

1313

保存信息

请输入车牌号/车主姓名 查询

总记录数：125

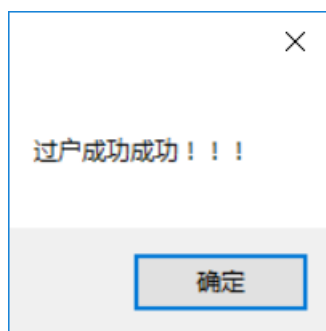
车牌号	车主姓名
陕A12321	王响利
陕A78906	徐洁
陕A12333	徐洁
陕Aasdqe	徐洁
陕A45678	徐洁
陕ALK895	李四

车辆历史收入

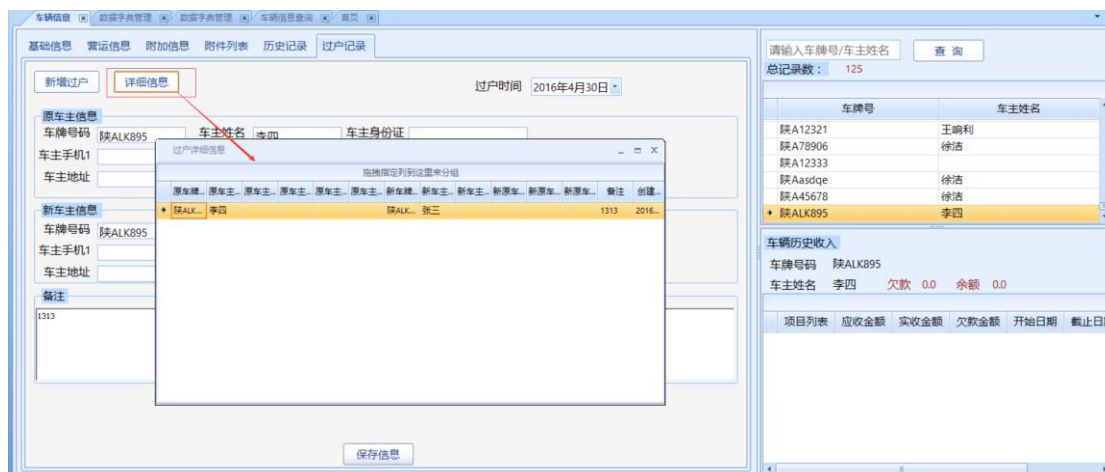
车牌号码 陕ALK895

车主姓名 李四 欠款 0.0 余额 0.0

项目列表	应收金额	实收金额	欠款金额	开始日期	截止日期
------	------	------	------	------	------



②点击详细查看以往过户记录



3.4.3 车辆财务录入



3.4.3.1 车辆收入

①根据提示输入车牌号查询出车辆信息，录入收入信息，如有欠款，欠款自动生成。点击保存按钮。录入的车辆收入可在车辆收支明细里面查看

车辆财务录入

车辆信息

车牌号: 陕ALK895 查询

车销信息

车牌号: 陕ALK895 车主姓名: 张三 车主手机1: 外来车辆可直接填写

车主手机2: 外来车辆可直接填写 车主地址: 外来车辆可直接填写

车辆收入 车辆支出 车辆欠款

添加收入

收费列表 应收金额 实收金额 欠款金额 开始日期 结束日期 交费时间 业务员 备注

服务费 200 100 100 2016-04-26 2017-04-26 2016-04-26 01004566

合计: 200.00 100.00 100.00

预收勾选: ☒

保存 打印

(另外如果用户有预收情况)

根据提示输入车牌号查询出车辆信息,录入收入信息,点击预收勾选后对面的小方格,最后输入预收金额,系统部会自动计算预收金额,预收金额可在车辆信息界面查询,并且提供打印功能,首先电脑连接打印机,点击打印按钮,即可打印票据

车辆财务录入

车辆信息

车牌号: 陕A12321 查询

车销信息

车牌号: 陕A12321 车主姓名: 王响利 车主手机1: 19802156702

车主手机2: 123123 车主地址: 外来车辆可直接填写

车辆收入 车辆支出 车辆欠款

收费列表 应收金额 实收金额 欠款金额 开始日期 结束日期 交费时间 业务员 备注

服务费 300 300 0 2016-04-26 2017-04-26 2016-04-26 01004566

合计: 300.00 300.00 0.00

预收勾选: ☒

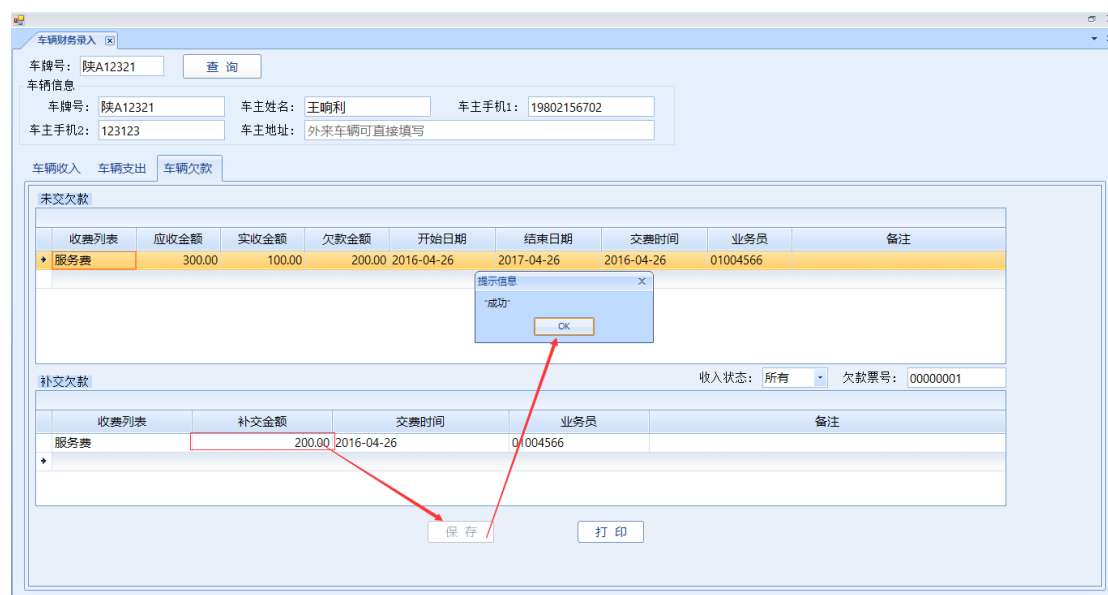
保存 打印

3.4.3.2 车辆支出

根据提示输入车牌号查询出车辆信息,录入支出信息, 点击保存按钮
(待续)

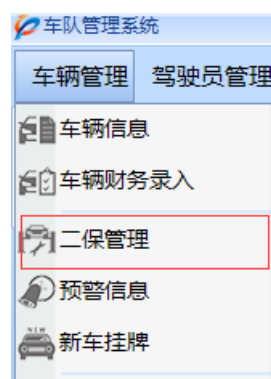
3.4.3.3 车辆欠款

在车辆收入实收小于应收时会自动产生欠款，在该界面就可以查询到。并且可以补交欠款，在补交欠款中输入补交欠款金额日期等信息点击保存即可完成欠款补交，并且提供打印功能，首先电脑连接打印机，点击打印按钮，即可打印票据



3.4.4 二保管理

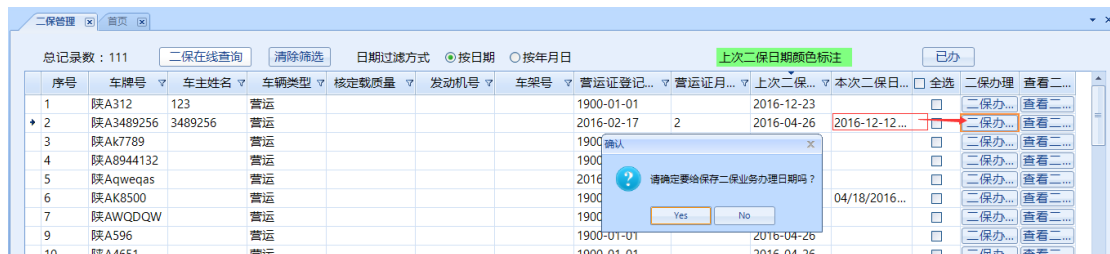
①点击车辆管理中的二保管理



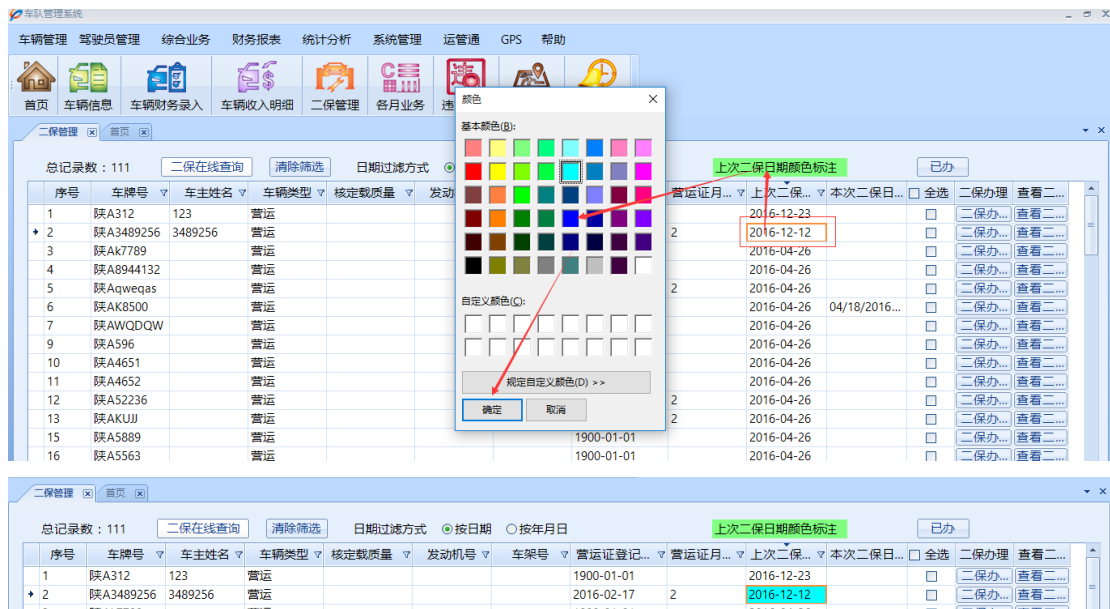
②进入二保管理界面，根据用户需要办理的二保的车辆信息查询，该界面提供多种查询方式，然后查看上次二保日期，点击二保在线查询



③查看本次二保日期, 如果二保已出, 则在二保管理界面设置该车辆的本次二保日期, 点击二保办理



④上次二保日期更新为最新一次的二保日期, 并且可根据用户自定义颜色, 为该条信息标注颜色



3.4.5 预警信息

3.4.5.1 预警消息

①点击“首页”下的“预警管理”，进入“预警消息”界面，在查询条件中选择“预警类型”“预警方式”或“车牌号”、“车主姓名”，点击“查询”按钮，可得选定时间段内需要办理预警业务的车辆信息。

编号	车牌号	联系人	联系电话	吨位	车主地址	备注	预警业务	审证通知	全选	收费	取证通知
17627	陕A/L0899	刘西林	15954354567	9990	西安市雁塔区甘家寨12号		服务费:2015-12-01 审车费:2015-12-01 营运费:2015-12-01 车船税:2015-12-01	审证通知	<input type="checkbox"/>	收费	取证通知
46912	陕A/B4917	西安京北运输服务有限...	11111111111	4940	西安市长安区一路贝斯特...		服务费:2015-12-10	审证通知	<input type="checkbox"/>	收费	取证通知
46927	1234567	测试过户姓名	123456789	7200	测试地址		服务费:2015-11-26	审证通知	<input type="checkbox"/>	收费	取证通知
46928	陕A/123	张三	11111111111	0			服务费:2015-11-26	审证通知	<input type="checkbox"/>	收费	取证通知

②选择需要办理预警业务的车辆信息，点击“审证通知”发送短信，或点击“全选”按钮，发送短信。

③当车主交费时，选择对应车主后的“收费”按钮，弹出“车辆收入录入”对话框，具体参考 3.5.4。

④完成收费后，点击“取证通知”发送短信，通知车主前来取证。

3.4.5.2 自定义短信

①点击“自定义短信”，出现自定义短信界面，可手动输入手机号码和内容，点击“发送短信”，亦可点击“选择车主”。

②点击“选择车主”按钮，出现“车主列表”对话框，选择需要发送短信的车主，点击“确定&关闭”按钮，输入发送内容，点击“发送短信”。

3.4.6 新车挂牌

①点击车辆管理中的新车挂牌菜单



②弹出新车挂牌界面，填入车主信息和收入信息，点击保存&继续

收费列表	应收	实收	欠款	开始日期	结束日期	缴费日期	业务员	备注
服务费	300	300	0	2016-04-26 17:42:20	2017-04-26 17:42:20	2016-04-26 17:42:20	01004566	

③收入已经保存成功，点击确认办根据用户需求办理新车挂牌业务，然后点击提

交

业务流程办理

车主姓名：张三

☒ 购买保险

☒ 购买附加税

☒ 车管所受理

☒ 检测线外检

☒ 拓印车架号

☒ 车辆上线

☒ 车辆照相

☐ 选号制证

提交

取消

④然后点击办理流程，如果该车主把正常手续都办理完成，直接点击新车录入，如果车主没有把正常手续办理完成，则需要点击业务办理

新车挂牌

新车收入

办理流程

张三

查询

帮您查找到2条数据

序号	车主姓名	车主手机	新车收入	购买保险	购买附加税	车管所	车辆上线	车辆照相	选号制证	业务办理	新车信息录...
1	张三	183923911...	300								录入
2	张三	183923911...	600	01004566_...	01004566_...	01004...	01004566_...	01004566_...		办理	录入

业务流程办理

车主姓名：张三

☒ 购买保险

☒ 购买附加税

☒ 车管所受理

☒ 检测线外检

☒ 拓印车架号

☒ 车辆上线

☒ 车辆照相

☐ 选号制证

提交

取消

当前系统日期：2016年04月26日 17时58分52秒 已运行时间：0天0时2分32秒 检查更新

车辆新增

基础信息

营运信息

附件列表

保存信息

基础信息

车牌号码

车主姓名 张三

车主手机1 18392391158

车主手机2 15691177030

档案编号

尾号

经办人

经办人电话

车辆性质 ☒ 营运 ☐ 非营运

车主地址

车辆信息

车辆类型

车架号

核定载人数 单位：人

品牌型号

发动机号

产权证号

车身颜色

车身份证

核定载质量 单位：KG

总质量 单位：KG

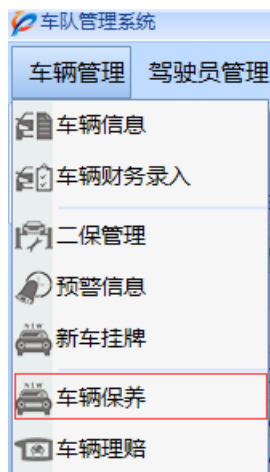
过户标记

未过户

备注

(此操作请参考 3.4.2 新增车辆信息)

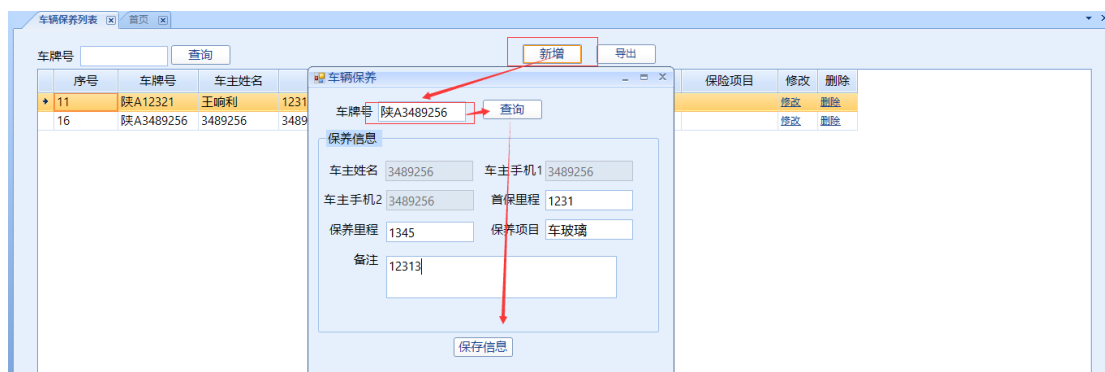
3.4.7 车辆保养



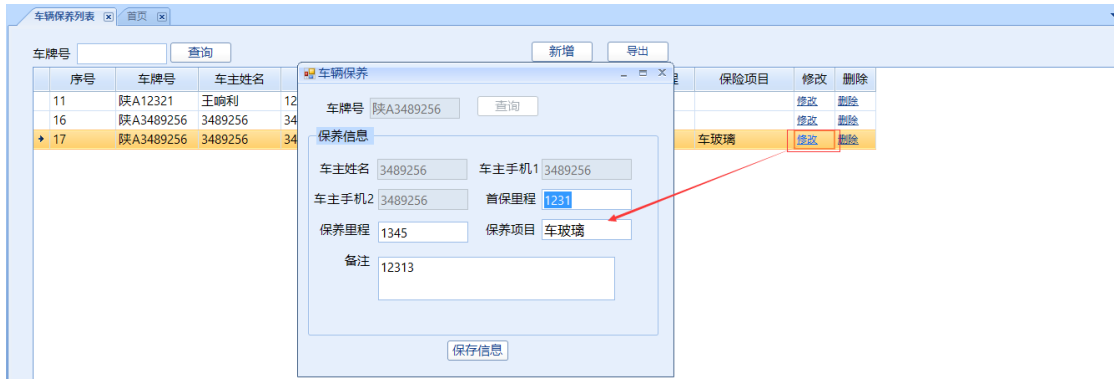
① 点击车辆管理中的车辆保养，进入车辆保养列表，根据提示可按照车牌号查询



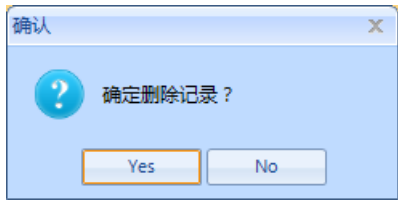
② 新增车辆保养，点击新增按钮，弹出车辆保养窗体。输入车牌号点击查询，可查询出该车辆信息，然后根尖提示输入相关信息，点击保存



③ 修改车辆保养，选中需要修改的车辆，点击修改，弹出车辆保养窗体，修改车辆保养信息，点击保存



④删除车辆保养信息，选中需要删除的车辆，点击删除，点击 Yes 即可删除车辆保养



⑤车辆保养信息导出，点击导出按钮，即可将当前界面的数据导出 Excel 到本地

3.4.8 车辆理赔

操作请参考 3.4.7

3.4.9 车辆维修

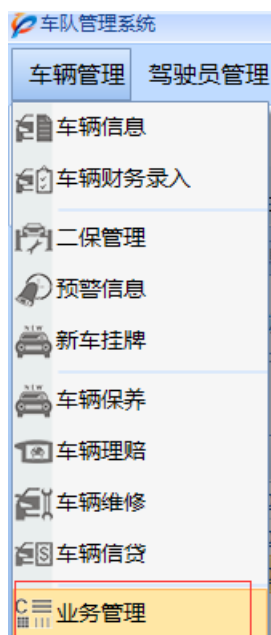
操作请参考 3.4.7

3.4.10 车辆信贷

操作请参考 3.4.7

3.4.11 业务管理

点击车辆管理的业务管理菜单，弹出业务管理窗体

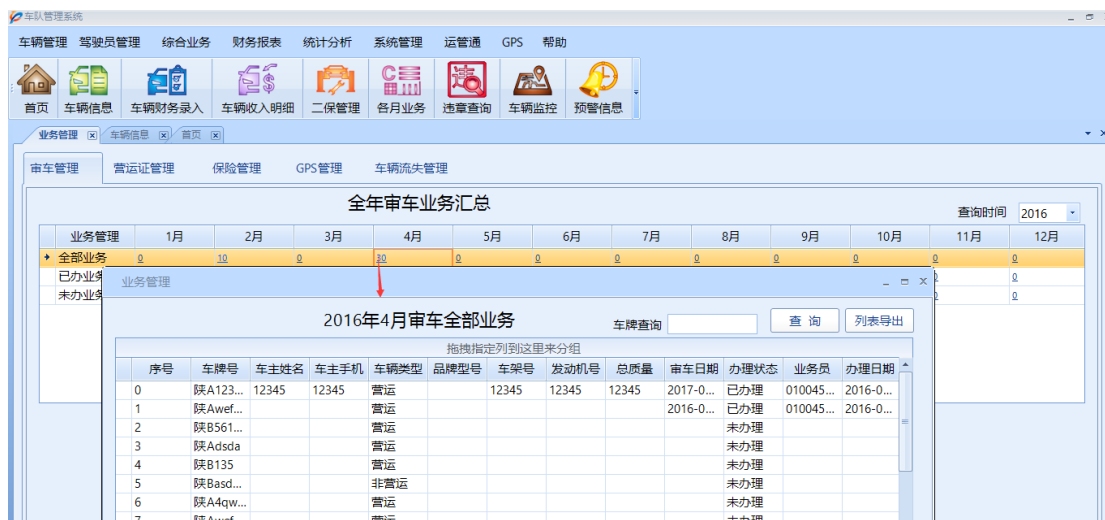


3.4.11.1 审车管理

①点击审车管理，进入审车管理界面，根据查询条件可以查询不同年份的全年审车业务汇总，以审车到期日期为节点，用 1~12 月以分列的方式展示了全年不同月份的审车信息

全年审车业务汇总												
												查询时间
												2016
业务管理	1月	2月	3月	4月	5月	6月	7月	8月	9月	10月	11月	12月
全部业务	0	10	0	20	0	0	0	0	0	0	0	0
已办业务	0	2	0	2	0	0	0	0	0	0	0	0
未办业务	0	8	0	28	0	0	0	0	0	0	0	0

②以全部业务，已办，未办分行的方式来展示不同的类别，用户可选中某个月，某类业务，如 4 月份全部业务，点击进入改条件下车辆详细的信息



③可根据提示按照车牌号查询

④列表导出：可将列表中现有数据导出为 Excel 存入本地

3.4.11.2 营运证管理

具体操作请参考 3.4.11.1

3.4.11.3 保险管理

具体操作请参考 3.4.11.1

3.4.11.4 GPS 管理

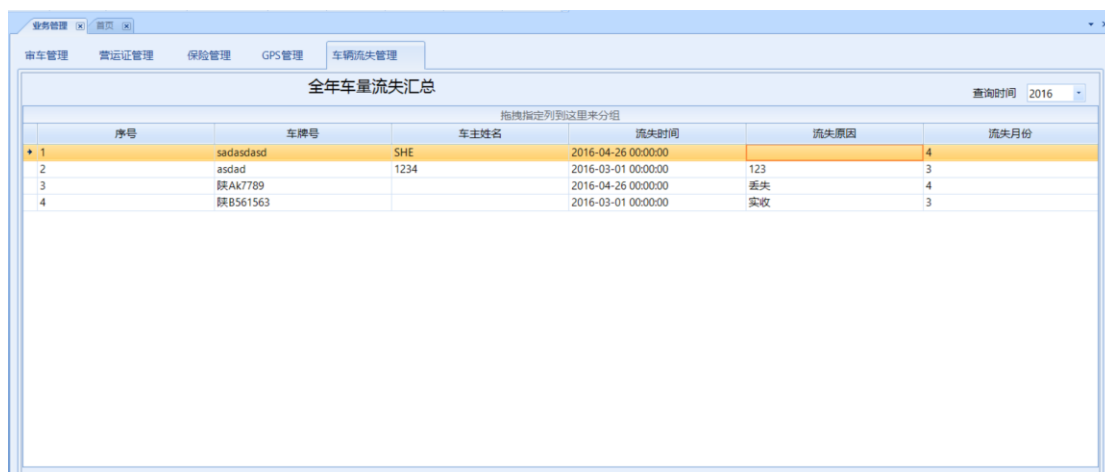
①点击 GPS 管理进入车辆 GPS 设备管理界面，根据提示输入查询条件，点击查询按钮即可查询车辆 GPS 信息



②列表导出：可将列表中现有数据导出为 Excel 存入本地

3.4.11.5 车辆流失管理

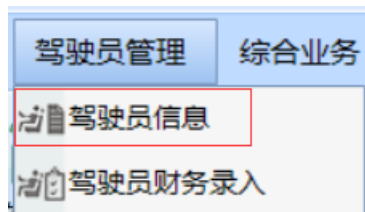
点击车辆流失管理进入全年车辆流失汇总界面，根据右上角查询时间提示选择查询时间，即可显示该年所有的流失车辆汇总



序号	车牌号	车主姓名	流失时间	流失原因	流失月份
1	sadasdard	SHE	2016-04-26 00:00:00		4
2	asdad	1234	2016-03-01 00:00:00	123	3
3	陕Ak7789		2016-04-26 00:00:00	丢失	4
4	陕B561563		2016-03-01 00:00:00	实收	3

3.5 驾驶员管理

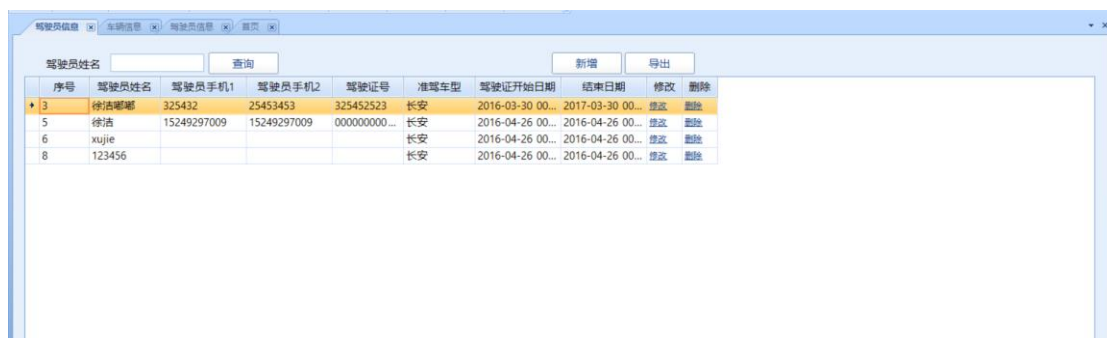
点击驾驶员管理的驾驶员信息，弹出业驾驶员信息窗体



3.5.1 驾驶员信息

3.5.1.1 查询

在驾驶员信息窗体输入查询条件，如果查询条件为空的话，默认查询的是全部驾驶员信息



驾驶员信息

序号	驾驶员姓名	驾驶员手机1	驾驶员手机2	驾驶证号	准驾车型	驾驶证开始日期	结束日期	修改	删除
3	徐信哪哪	325432	25453453	325452523	长安	2016-03-30 00...	2017-03-30 00...	修改	删除
5	徐浩	15249297009	15249297009	000000000...	长安	2016-04-26 00...	2016-04-26 00...	修改	删除
6	xujie				长安	2016-04-26 00...	2016-04-26 00...	修改	删除
8	123456				长安	2016-04-26 00...	2016-04-26 00...	修改	删除

3.5.1.2 新增

在驾驶员信息窗体中点击新增按钮，弹出驾驶员编辑窗体，根据提示输入驾驶员信息，点击保存信息按钮



驾驶员编辑

车辆信息

车主姓名	张三	车牌号	陕A86690	车主手机1	15691177030
车主手机2	18392391158	车辆类型	小型汽车号牌	车架号	XWZL89952365

驾驶证信息

驾驶证号	0152366504992	驾驶员姓名	李四	驾驶员手机1	13571151639
驾驶员手机2	15691177030	初领证日期	2016年4月15日	准驾车型	长安
有效开始日期	2016年4月19日	结束日期	2017年4月19日	档案编号	017

资格证信息

资格证号	01004566	资格证类别	A	初次领证日期	2016年4月20日
有效开始日期	2016年4月27日	结束日期	2017年4月27日		

备注 测试备注

保存信息

3.5.1.3 修改

在驾驶员信息窗体中选中需要修改的驾驶员信息，点击修改，弹出该信息的编辑窗体，输入用户需要修改的信息，点击保存信息按钮

车辆信息

车主姓名	张三	车牌号	陕A86690	车主手机1	15691177030
车主手机2	18392391158	车辆类型	小型汽车号牌	车架号	XWZL89952365

驾驶证信息

驾驶证号	0152366504992	驾驶员姓名	王五	驾驶员手机1	13571151639
驾驶员手机2	15691177030	初领证日期	2016年4月15日	准驾车型	长安
有效开始日期	2016年4月19日	结束日期	2017年4月19日	档案编号	017

资格证信息

资格证号	01004566	资格证类别	A	初次领证日期	2016年4月20日
有效开始日期	2016年4月27日	结束日期	2017年4月27日		

备注 测试备注

保存信息

3.5.1.4 删除

在驾驶员信息窗体中选中需要删除的驾驶员信息，点击列表中的删除，弹出确认对话框，点击确定即可成功删除驾驶员数据

序号	驾驶员姓名	驾驶员手机1	驾驶员手机2	驾驶证号	准驾车型	驾驶证开始日期	结束日期	修改	删除
3	徐洁娜	325432	25453453	325452523	长安	2016-03-30 00...	2017-03-30 00...	修改	删除
5	徐洁	15249297009	15249297009	000000000...	长安	2016-04-26 00...	2016-04-26 00...	修改	删除
6	xujie				长安	2016-04-26 00...	2016-04-26 00...	修改	删除
8	123456				长安	2016-04-26 00...	2016-04-26 00...	修改	删除

确认删除记录?

Yes No

3.5.2 驾驶员财务录入

3.5.2.1 驾驶员收入

具体操作请参考 3.4.3.1

3.5.2.2 驾驶员支出

具体操作请参考 3.4.3.2

3.5.2.3 驾驶员欠款

具体操作请参考 3.4.3.3

3.5.3 押运员信息

具体操作请参考 3.5.1

3.6 综合业务

3.6.1 违章查询

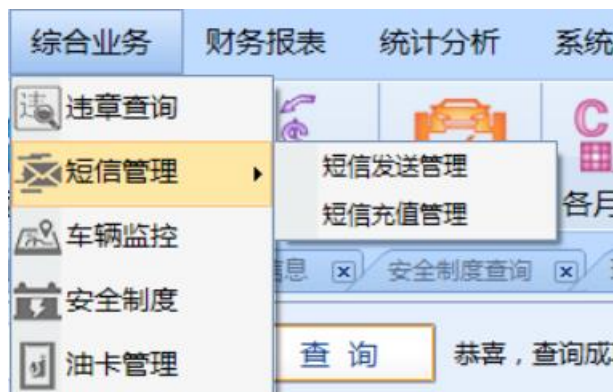


点击“业务管理”下的“审车管理”，出现“全年审车业务汇总”界面。点击“查询时间”，选择年份，即可按年份查看审车业务。

A screenshot of the '全年审车业务汇总' (Annual Vehicle Inspection Business Summary) interface. The interface has a top navigation bar with tabs like '首页', '车队管理', '驾驶员管理', '业务管理', '统计分析', '财务报表', '综合业务', '车辆设置', '系统设置', and '其他设置'. Below the navigation bar is a toolbar with icons for '审车管理', '营运证', '二保卡', '保险', '新车挂牌', '违章查询', 'GPS设备', and '过户'. The main content area is titled '全年审车业务汇总' and contains a dropdown menu for '查询时间' (Query Time) set to '2015'. Below this is a table showing the summary of vehicle inspection business for each month of 2015.

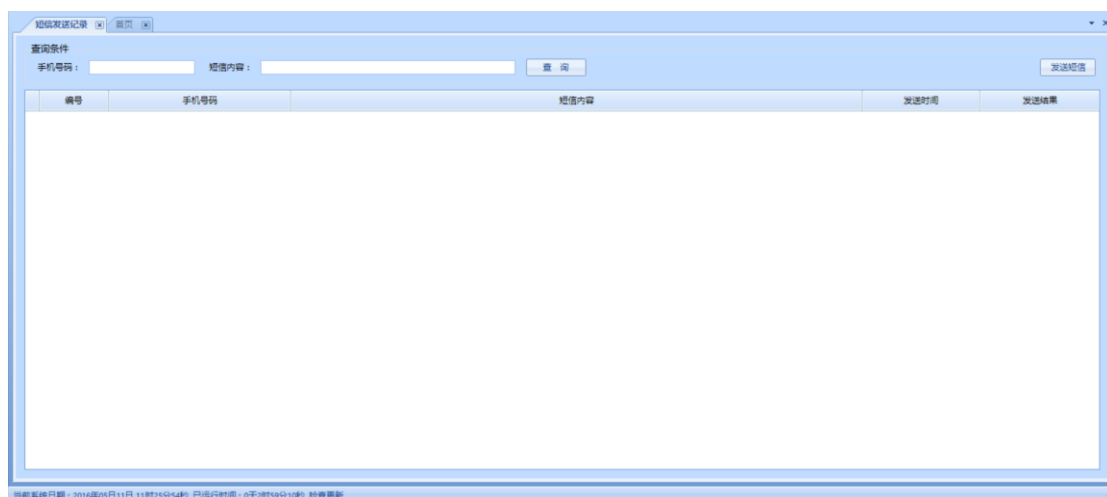
业务管理	1月	2月	3月	4月	5月	6月	7月	8月	9月	10月	11月	12月
待办业务	0	0	0	0	0	0	0	0	1	4	14	1
已办业务	0	0	0	0	0	0	0	0	1	2	7	0
未办业务	0	0	0	0	0	0	0	0	0	0	3	1
流失车辆	0	0	0	0	0	0	0	0	0	2	4	0

3.6.2 短信管理

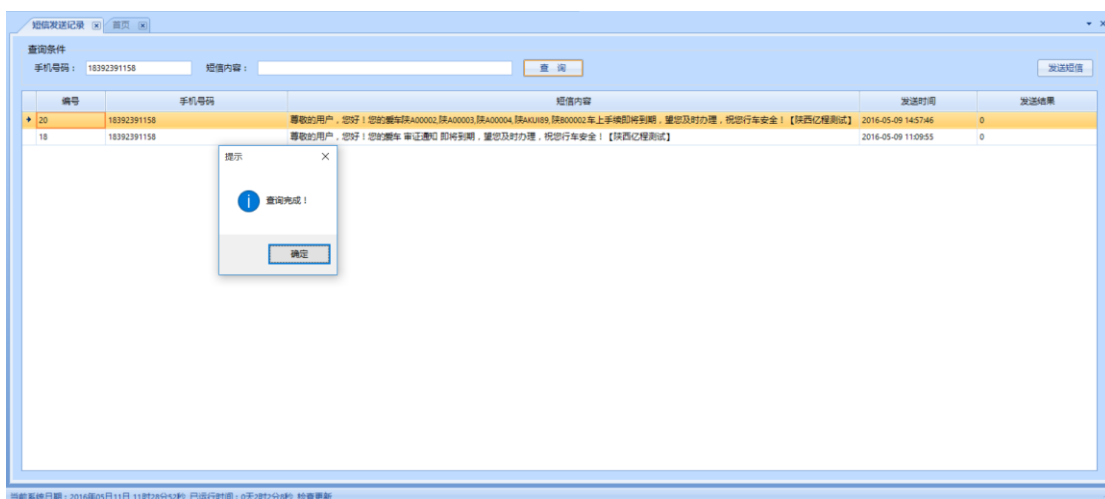


3.6.2.1.1 短信发送管理

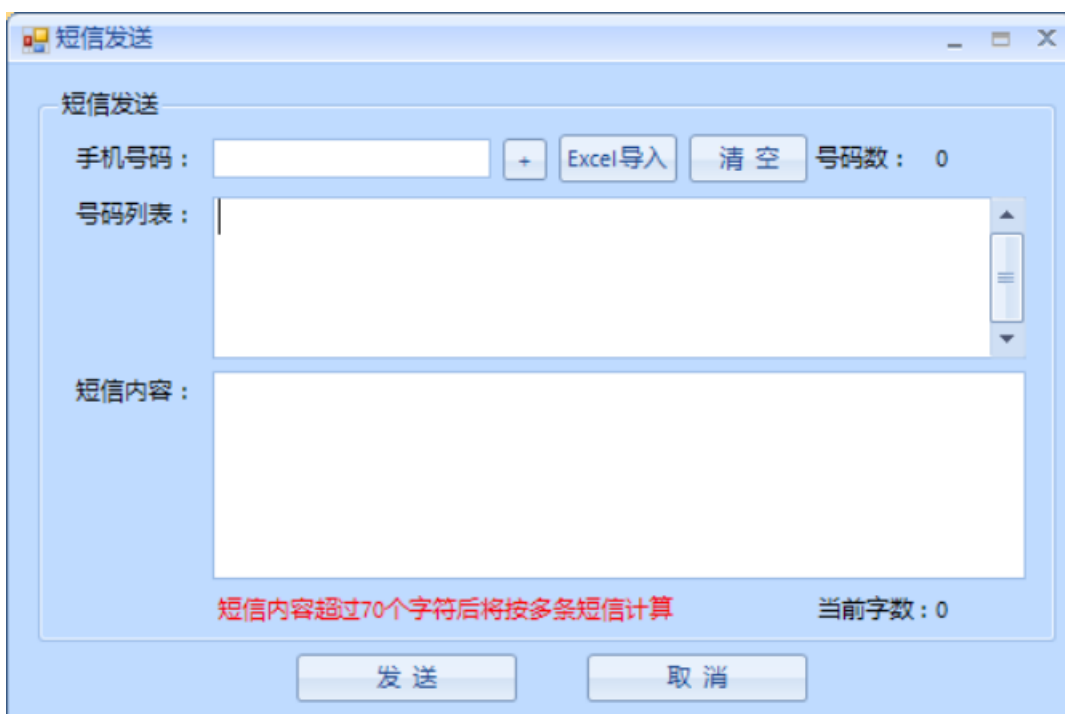
点击“短信管理”下的短信发送管理



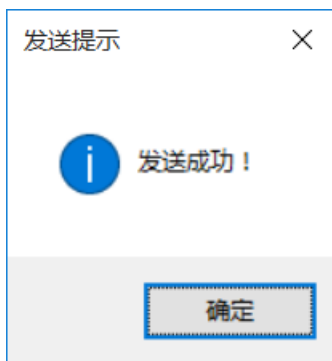
①短信记录查询：用户可输入手机号码或者短信内容点击查询，可查询到用户需求的短信发送记录



②点击发送短信进入短信发送界面



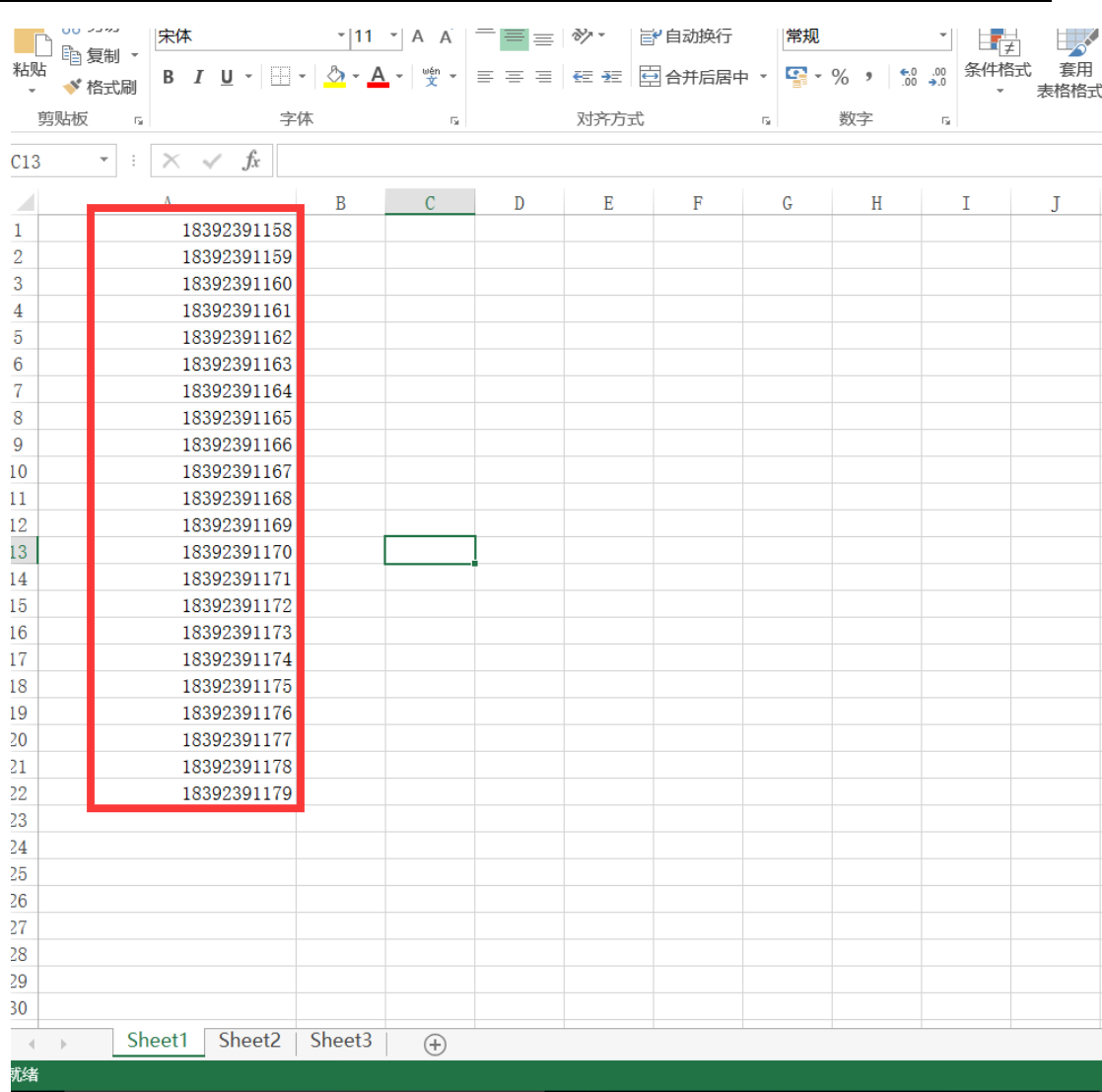
在手机号码中输入你需要发送短信的手机号，点击右键的+按钮，使得手机号，进入号码列表，编辑短信内容，点击发送



点击确认

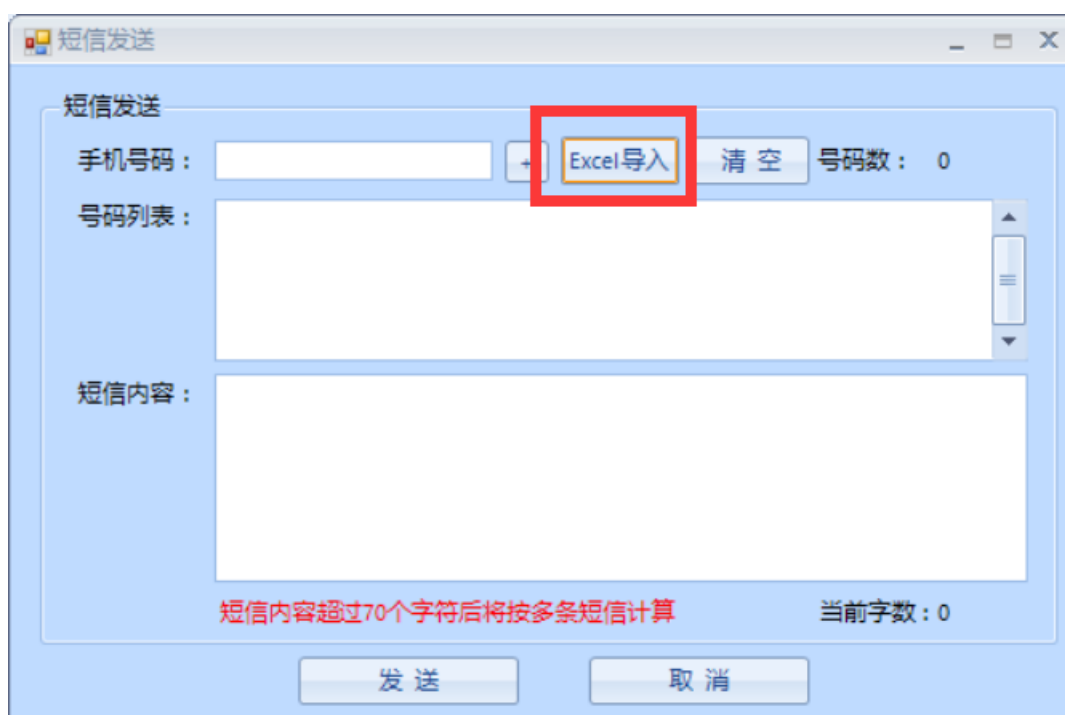
③Excel 导入联系电话

先编辑 Excel 表格信息，格式如下

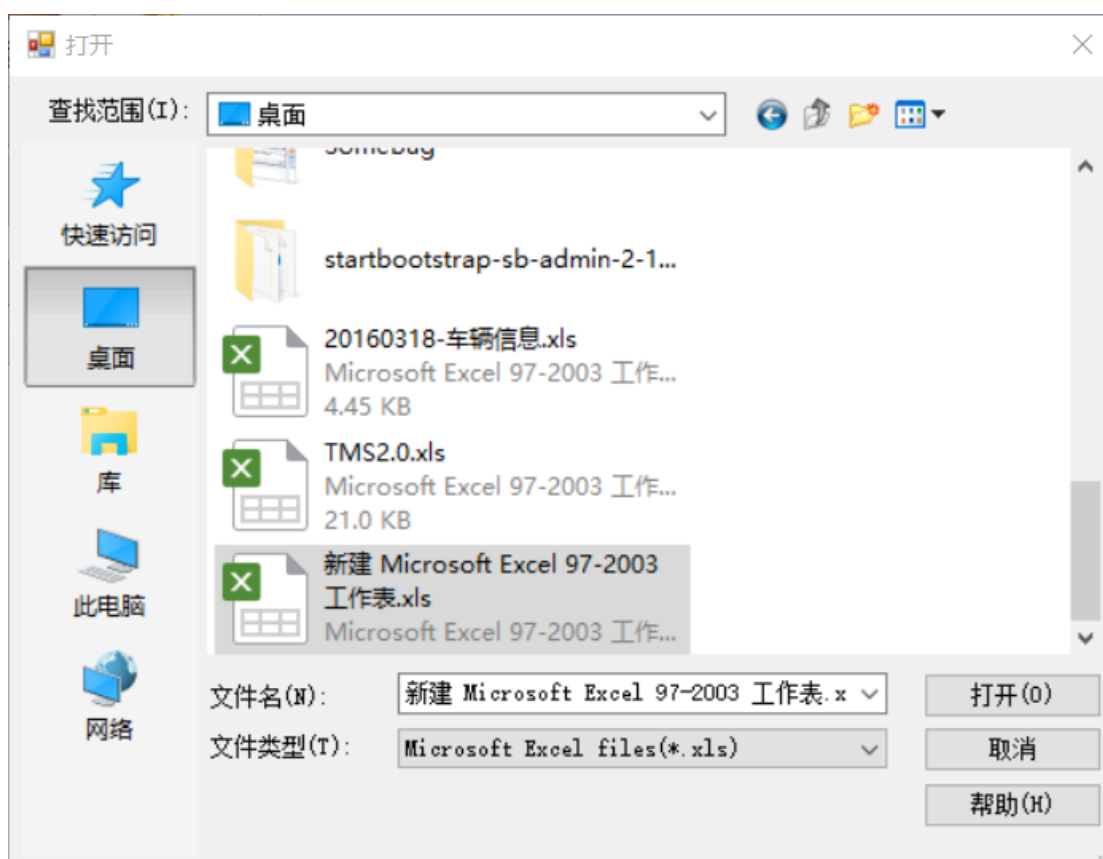


	A	B	C	D	E	F	G	H	I	J
1	18392391158									
2	18392391159									
3	18392391160									
4	18392391161									
5	18392391162									
6	18392391163									
7	18392391164									
8	18392391165									
9	18392391166									
10	18392391167									
11	18392391168									
12	18392391169									
13	18392391170									
14	18392391171									
15	18392391172									
16	18392391173									
17	18392391174									
18	18392391175									
19	18392391176									
20	18392391177									
21	18392391178									
22	18392391179									
23										
24										
25										
26										
27										
28										
29										
30										

在短信发送界面点击 Excel 导入



选中刚才编辑的 Excel 表格，点击打开



短信发送

手机号码: + Excel导入 清空 号码数: 0

号码列表:

18392391158 ×	18392391158 ×	18392391158 ×	18392391158 ×
18392391158 ×	18392391158 ×	18392391158 ×	18392391158 ×
18392391158 ×	18392391158 ×	18392391158 ×	18392391158 ×
18392391158 ×	18392391158 ×	18392391158 ×	18392391158 ×

短信内容: HowAreYou

短信内容超过70个字符后将按多条短信计算 当前字数: 9

发送 取消

编辑短信内容点击发送

短信确认

【短信字数】 26
【短信条数】 1
【号码数量】 60
【短信内容】 尊敬的用户，您好！HowAreYou 【陕西亿程测试】

确定 取消

点击确定，提示发送成功

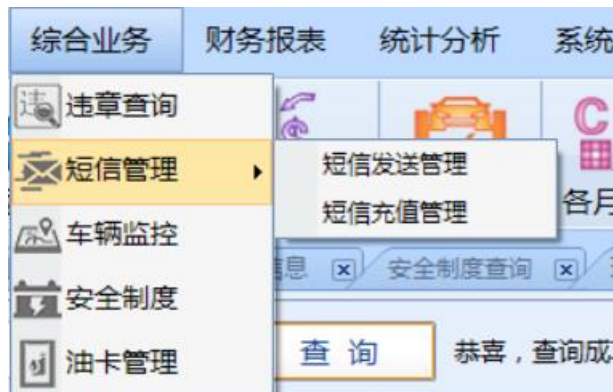
发送提示

发送成功！

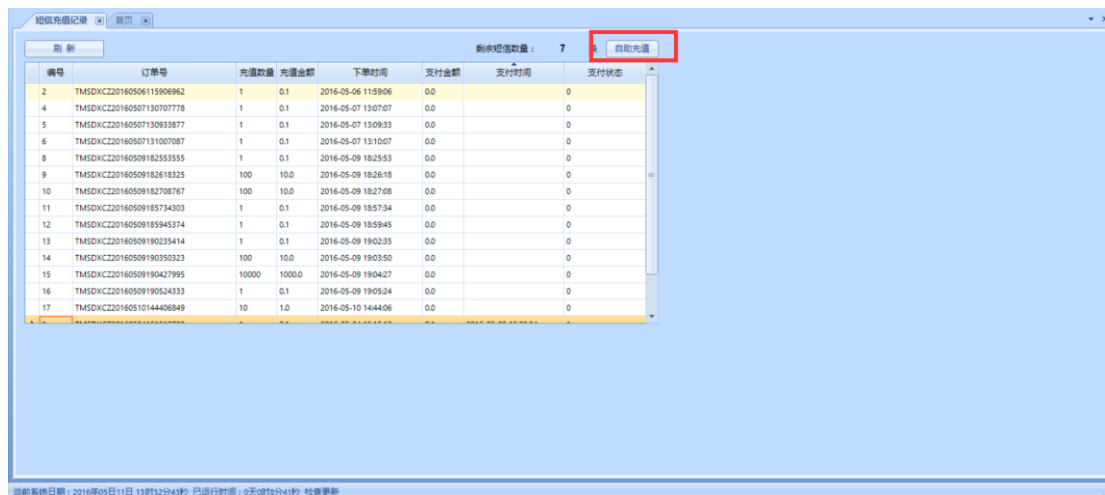
确定

3.6.2.1.2 短信充值管理

点击“短信管理”下的短信发送管理



进入短信充值记录界面，点击自助充值



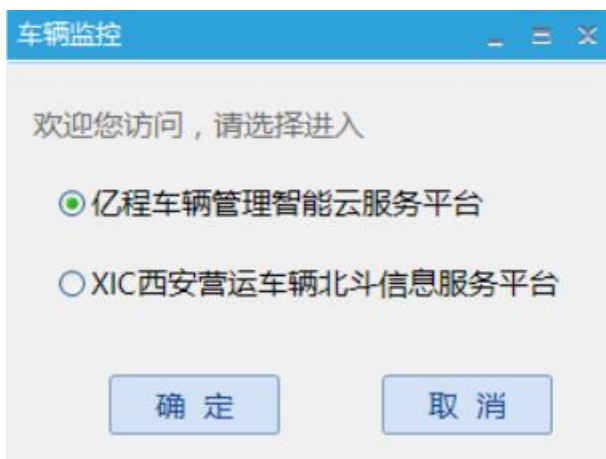
输入充值条数，及验证码等信息，点击确定

扫描二维码即可完成短信充值，可以短信充值记录也会保留该条充值信息

3.6.3 车辆监控



点击“业务办理”下的车辆监控



3.6.3.1 亿程车辆管理智能云服务平台

具体操作请联系本公司工作人员



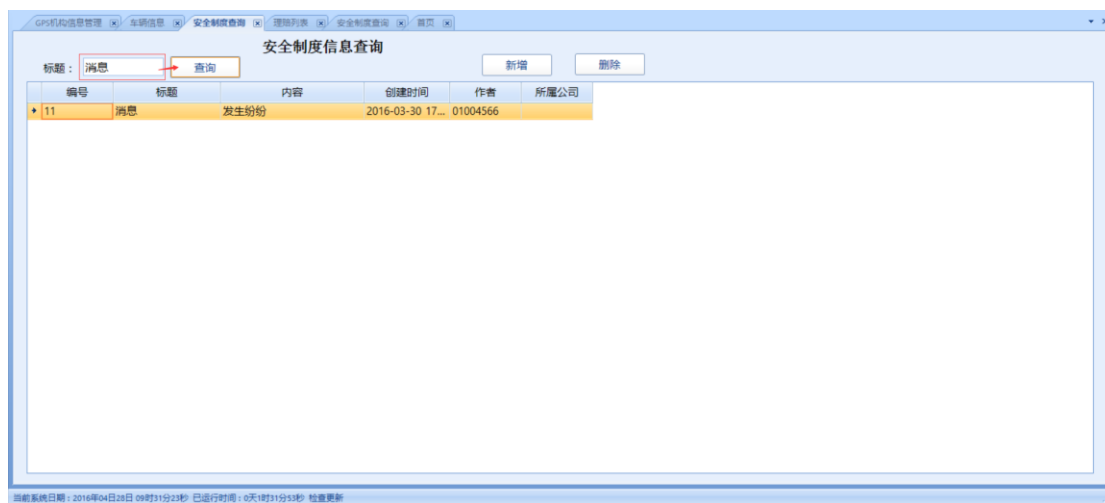
3.6.3.2 XIC 西安营运车辆北斗信息服务平台

具体操作请联系本公司工作人员



3.6.4 安全制度

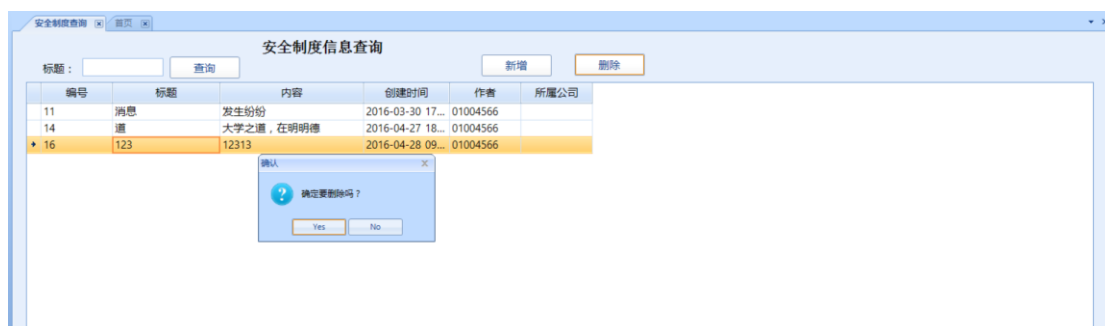
①查询：根据查询条件输入信息，点击查询按钮



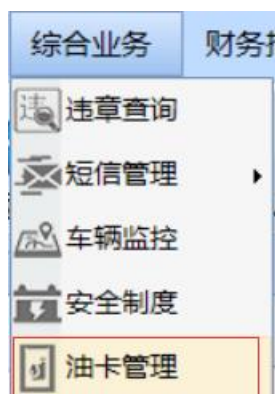
②新增：点击新增按钮，输入新增信息，点保存按钮



③删除：鼠标点击选中列表中用户需要删除的信息，点击删除按钮，重复确认



3.6.5 油卡管理



①点击“业务办理”下的“油卡管理”，点击左上角的查询查询时间选择年份，一行 12 列表示的是查询年份的 12 个月份，一行三行代表的是油卡的业务，列表中的数据代表的是改月份下油卡的业务状态

油卡信息列表

全年油卡

查询时间: 2016

业务类型	一月	二月	三月	四月	五月	六月	七月	八月	九月	十月	十一月	十二月	合计
购买	0	0	5	0	1	0	0	0	0	0	0	0	6
销售	0	0	0	0	0	0	0	0	0	0	0	0	0
退换	0	0	1	1	0	0	0	0	0	0	0	0	4
库存	0	0	5	0	1	0	0	0	0	0	0	0	6

当前系统日期: 2016年04月28日 09时56分54秒 已运行时间: 0天18时56分24秒 检查更新

②点击列表中购买业务的数据

油卡购买

增加油卡

油卡编号: 查询

序号	油卡编号	购卡日期	经手人	金额	
9	00101	2016-03-29 00:00:00	houshaobo	100.0	housha
10	00102	2016-03-30 00:00:00	hous	100.0	
11	001003	2016-03-30 00:00:00	徐洁	200.0	这是张
12	001	2016-03-30 00:00:00	徐洁	100.0	
13	0011	2016-03-30 00:00:00	徐洁	100.0	
16	2	2016-03-17 00:00:00	徐洁	200.0	

查询: 输入提示查询条件, 点击查询按钮, 显示本月油卡信息

增加油卡: 点击增加油卡, 弹出增加油卡信息界面, 输入油卡信息, 点击确定按钮

增加油卡信息

油卡编号

购卡日期

经手人

金额

备注

确定

取消

③点击列表中销售业务的数据

销售

油卡销售

销售

退卡

油卡编号

查询

序号	油卡编号	车主姓名	车主电话	金额	经手人	销售日期	备注
20	1	12313		1232312...	123123	2016-04-21 00:00:00	
21	2	12313		1232312...	123123	2016-04-21 00:00:00	
23	0011	路锦涛		200.0	萨达	2016-04-28 00:00:00	我去饿
24	24324	路锦涛		200.0	萨达	2016-04-28 00:00:00	我去饿

1

当前页 1 总页数 1

查询：输入查询条件点击查询按钮，查询出本月销售的油卡信息

销售：点击销售按钮，弹出油卡销售窗体，根据提示输入销售信息，点击确定按钮

销售

车主姓名 车主电话

金额 经手人

销售日期

油卡编号

选择	序号	油卡编号
<input type="checkbox"/>	9	00101
<input type="checkbox"/>	10	00102
<input type="checkbox"/>	11	001003
<input type="checkbox"/>	17	我去饿2
<input checked="" type="checkbox"/>	18	1231

备注

退卡：在已经售出的油卡中，选中用户需要退还的油卡，点击退卡按钮

销售

油卡销售

销售 油卡编号

序号	油卡编号	车主姓名	车主电话	金额	经手人	销售日期	备注
20	1	12313		1232312...	123123	2016-04-21 00:00:00	
23	0011	路锦涛		200.0	萨达	2016-04-28 00:00:00	我去饿
24	24324	路锦涛		200.0	萨达	2016-04-28 00:00:00	我去饿

« « ... 1 ... » » 当前页 1 总页数 1

④点击列表中退换业务的数据，可根据提示输入查询条件点击查询按钮进行查询

退换

油卡退换

油卡编号

序号	油卡编号	车主姓名	车主电话	购卡日期	经手人	金额	
6	001	徐洁		2016-03-30...	徐洁	200.0	
7	0011	XUJIE		2016-03-30...	2342	200.0	
8	00102	趣分期		2016-03-30...	32134	300.0	

当前页 1 总页数 1

⑤点击列表中库存业务的数据，可根据提示输入查询条件点击查询按钮进行查询

库存

油卡库存

油卡编号

序号	油卡编号	车主姓名	车主电话	购卡日期	经手人	金额	
17	我去饿2			2016-04-28...	1231	3123.0	12312
18	1231			2016-04-14...	1323	12313.0	12313

当前页 1 总页数 1

3.7 财务报表

3.7.1 资产负债



点击“财务报表”下的“资产负债”，出现“资产负债表”界面，依次输入“资产”、“资产行次”、“资产年初数”、“资产末期数”、“负债”、“负债行次”、“负债年初数”、“负债期末数”即可。



3.7.2 利润表



点击“财务报表”下的利润表，出现“利润列表”界面，依次添加“项目”、“本期金额”、“本年累计”、“备注”即可。

项目	本期金额	本年累计	备注
wage	11.00000	213123.00000	213123
400	301.00000	200.00000	200
100	400.00000	100.00000	100
沙发发货量	77889.00000		

3.7.3 工资发放



点击“财务报表”下的“工资发放”，出现“工资发放表”，依次输入“姓名”、“基本工资”、“加班工资”、“补贴”、“请假”、“其他”，点击“保存”即可。

姓名	基本工资	加班工资	补贴	应发合计	请假	其他	扣款合计	实发工资
唐伟涛	1500.0000	0.0000	0.0000	1500.0000	0.0000	0.0000	200.0000	1300.0000
6500	0.0000	0.0000	0.0000	0.0000	0.0000	0.0000	500.0000	-300.0000
合计	1500.0000	0.0000	0.0000	1500.0000	0.0000	0.0000	500.0000	1000.0000

- ①可根据提示的查询条件进行查询
- ②可以将列表中现有的数据进行列表导出

3.7.4 固定资产



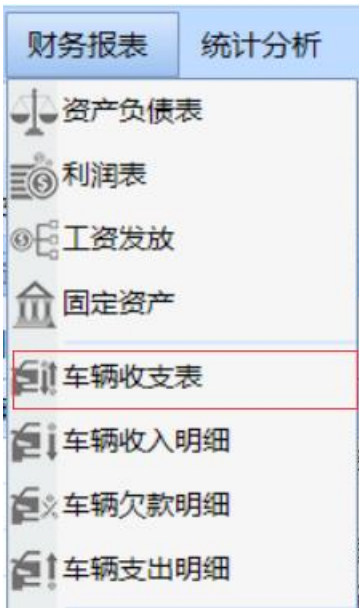
点击“财务报表”下的“固定资产”，出现“固定资产统计表”界面，点击添加“名称”、“品牌”、“规格型号”、“存放地点”、“单位”、“数量”、“单价”、“购买时间”、“使用人”，点击“保存”即可。

The image shows a software window titled '固定资产统计表' (Fixed Assets Statistics Table). It has a '列表导出' (Export List) button in the top right. Below the title bar is a table with the following columns: '名称' (Name), '品牌' (Brand), '规格型号' (Specification Model), '存放地点' (Storage Location), '单位' (Unit), '数量' (Quantity), '单价(元)' (Unit Price (Yuan)), '合计' (Total), '购买时间' (Purchase Time), and '使用人' (User). The table contains three rows of data. The first row is highlighted in orange and has a '+' icon in the first column. The second and third rows are white. The data in the table is as follows:

名称	品牌	规格型号	存放地点	单位	数量	单价(元)	合计	购买时间	使用人
好的									
单价	办公室		办公室	康目法		234.0000			234人
张望	152159645		116546846	4654684684		46514654.0000			6541654165
业务	Tmd		西安	亿程		200.0000			

①可以将列表中现有的数据进行列表导出

3.7.5 车辆收支表

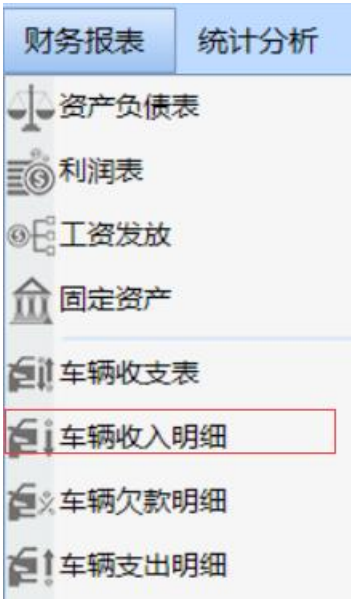


点击“财务报表”下的“车辆收支表”，出现“车辆收支列表”界面

车辆收支表						
开始日期 2016-04-01		结束日期 2016-04-28		查询	Excel导出	
序号	车牌号	车主姓名	车主手机1	收入合计	支出合计	
1		asd12	12313	200.00	0.00	
2		che	14327890987	40.00	0.00	
3		cheliang	14327890987	60.00	0.00	
4		liang	14327890987	20.00	0.00	
5		滕王	18392391158	200.00	0.00	
6		王五		67.00	0.00	
7		徐浩	15249297009	60.00	0.00	
8		徐浩2	15249297009	0.00	0.00	
9		张三	18392391158	900.00	0.00	
10				0.00	0.00	
11	陕A4652313	4652313	4652313	200.00	0.00	
12	陕A8944132			11057.00	0.00	
13	陕A4651			20.00	0.00	
14	陕A615			40.00	0.00	
15	陕B135			240.00	0.00	
16	陕A/UL039	赵海娟		1500.00	0.00	
17	陕A/UK239	贾建强[私]		912.00	0.00	
18	陕A/1SU59	宋国梁		0.00	427.00	
19	陕A/UM306	胡月平[私]		350.00	0.00	
20	陕A/UM951	武渭东[私]		500.00	100.00	
21	陕A/51787	杨全保[私]		0.00	678.00	
22	陕A/F1765	姜志英[私]		1740.00	0.00	
23	陕A/F1472	康龙快运		200.00	0.00	
24	陕A/UN391	姬银芳[私]		400.00	0.00	

- ①根据查询条件用户可以查询到自己需求的信息
- ②Excel 导出：用户可将列表导出 Excel 文件存在本地

3.7.6 车辆收入明细



点击“财务报表”下的“车辆收支表”，出现“财务报表”界面

车辆收入明细

车辆收支表

首页

首页

车牌号

车主姓名

收费列表

所有

业务员

收据票号

查询

导出报表

业务开始时间

2016-01-01

结束时间

2017-12-31

交费开始时间

2016-04-01

结束时间

2016-04-28

作废标记

所有

总记录数

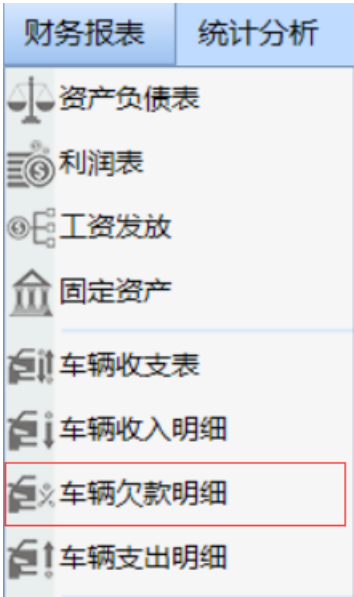
120

序号	车牌号	车主姓名	车主手机1	收费列表	应收金额	实收金额	欠款金额	开始日期	结束日期	交费时间	业务员	收据票号	作废状态	作废标记
业务员:														
1	asd12	12313	服务费	200.00	200.00	200.00	0.00	2016-04-25	2017-04-25	2016-04-25	00000124	未作废	确认作废	
2	路王	183923911...	服务费	200.00	200.00	0.00	0.00	2016-04-26	2017-04-26	2016-04-26	00000124	未作废	确认作废	
3	徐浩	152492970...	服务费	100.00	20.00	80.00	0.00	2016-04-26	2017-04-26	2016-04-26	00000124	未作废	确认作废	
4	王五		服务费	67.00	67.00	0.00	0.00	2016-04-26	2017-04-26	2016-04-26	00000124	未作废	确认作废	
5	徐浩	152492970...	服务费	100.00	20.00	80.00	0.00	2016-04-26	2017-04-26	2016-04-26	00000124	未作废	确认作废	
6	徐浩	152492970...	服务费	100.00	20.00	80.00	0.00	2016-04-26	2017-04-26	2016-04-26	00000124	已作废	取消作废	
7	徐浩	152492970...	服务费	100.00	20.00	80.00	0.00	2016-04-26	2017-04-26	2016-04-26	00000124	已作废	取消作废	
8	徐浩	152492970...	服务费	100.00	20.00	80.00	0.00	2016-04-26	2017-04-26	2016-04-26	00000124	已作废	取消作废	
9	徐浩	152492970...	服务费	100.00	20.00	80.00	0.00	2016-04-26	2017-04-26	2016-04-26	00000124	未作废	确认作废	
10	徐浩	152492970...	服务费	100.00	0.00	100.00	0.00	2016-04-26	2017-04-26	2016-04-26	00000124	未作废	确认作废	
11	徐浩	152492970...	服务费	100.00	0.00	100.00	0.00	2016-04-26	2017-04-26	2016-04-26	00000124	未作废	确认作废	
12	徐浩	152492970...	服务费	100.00	0.00	100.00	0.00	2016-04-26	2017-04-26	2016-04-26	00000124	未作废	确认作废	
13	张三	183923911...	服务费	300.00	300.00	0.00	0.00	2016-04-26	2017-04-26	2016-04-26	00000124	未作废	确认作废	
14	张三	183923911...	服务费	300.00	300.00	0.00	0.00	2016-04-26	2017-04-26	2016-04-26	00000124	未作废	确认作废	
15	张三	183923911...	服务费	300.00	300.00	0.00	0.00	2016-04-26	2017-04-26	2016-04-26	00000124	未作废	确认作废	
16	徐浩	152492970...	营运证	100.00	0.00	100.00	0.00	2016-04-27	2017-04-27	2016-04-27	00000124	未作废	确认作废	
17	徐浩	152492970...	营运证	100.00	0.00	100.00	0.00	2016-04-27	2017-04-27	2016-04-27	00000124	未作废	确认作废	
18	徐浩	152492970...	营运证	100.00	0.00	100.00	0.00	2016-04-27	2017-04-27	2016-04-27	00000124	未作废	确认作废	
19	徐浩	152492970...	审验费	100.00	0.00	100.00	0.00	2016-04-27	2017-04-27	2016-04-27	00000124	未作废	确认作废	
20	徐浩	152492970...	审验费	100.00	0.00	100.00	0.00	2016-04-27	2017-04-27	2016-04-27	00000124	未作废	确认作废	
21	徐浩	152492970...	审验费	100.00	0.00	100.00	0.00	2016-04-27	2017-04-27	2016-04-27	00000124	未作废	确认作废	

当前系统日期: 2016年04月28日 14时17分01秒 已运行时间: 0天0时28分42秒 检查更新

- ①根据查询条件用户可以查询到自己需求的信息
- ②Excel 导出：用户可将列表导出 Excel 文件存在本地

3.7.7 车辆欠款明细



点击“财务报表”下的“车辆收支表”，出现“车辆收支表”界面

序号	车牌号	车主姓名	车主手机1	收费列表	应收金额	实收金额	欠款金额	开始日期	结束日期	交费时间	业务员	收据编号	作废状态	作废标记
1	陕A/UN432	张彦平(私)		营运证	400.00	20.00	380.00	2016-04-28	2017-04-28	2016-04-28	0100...	00000070	未作废	确认作废
2	陕A/UN391	姬银芳(私)		二保	300.00	200.00	100.00	2016-04-27	2017-04-27	2016-04-27	0100...	00000048	未作废	确认作废
3	陕A/F1765	姜志英(私)		营运证	300.00	120.00	180.00	2016-04-27	2017-04-27	2016-04-27	0100...	00000046	未作废	确认作废
4	陕A/F1765	姜志英(私)		商业险	200.00	100.00	100.00	2016-04-27	2017-04-27	2016-04-27	0100...	00000046	未作废	确认作废
5	陕A/S1787	杨金保(私)		北斗服务...	345.00	0.00	345.00	2016-04-27	2017-04-27	2016-04-27	0100...	00000044	未作废	确认作废
6	陕A/15U59	宋国梁		审验费...	100.00	0.00	100.00	2016-04-27	2017-04-27	2016-04-27	0100...	00000034	未作废	确认作废
7	陕A/UM306	胡月平(私)		商业险	300.00	250.00	50.00	2016-04-27	2017-04-27	2016-04-27	0100...	00000032	未作废	确认作废
8	陕A8944132			商业险	100.00	49.00	51.00	2016-04-27	2017-04-27	2016-04-27	0100...	00000028	未作废	确认作废
9	陕A8944132			审验费	100.00	50.00	50.00	2016-04-27	2017-04-27	2016-04-27	0100...	00000028	未作废	确认作废
10	陕A8944132			服务费	100.00	70.00	30.00	2016-04-27	2017-04-27	2016-04-27	0100...	00000028	未作废	确认作废
11	陕A4652313	4652313	4652313	服务费	200.00	100.00	100.00	2016-04-27	2017-04-27	2016-04-27	0100...	00000024	未作废	确认作废
12	陕B135			服务费	300.00	120.00	180.00	2016-04-27	2017-04-27	2016-04-27	0100...	00000021	未作废	确认作废
13	陕C213123	2113		服务费	100.00	0.00	100.00	2016-04-26	2017-04-26	2016-04-26	0100...	00000013	未作废	确认作废
14	陕ALK895	张三		服务费	200.00	100.00	100.00	2016-04-26	2017-04-26	2016-04-26	0100...	00000010	未作废	确认作废
15	陕A12356	徐洁	2432542	服务费	100.00	20.00	80.00	2016-04-26	2017-04-26	2016-04-26	0100...	00000006	已作废	取消作废
16	陕A12356	徐洁	2432542	服务费	100.00	20.00	80.00	2016-04-26	2017-04-26	2016-04-26	0100...	00000005	未作废	确认作废
合计:					3245.00	1219.00	1946.00							

- ①该界面有车辆未交欠款和车辆已交欠款的子界面，用户可根据查询条件查询到自己需求的信息
- ②Excel 导出：用户可将列表导出 Excel 文件存在本地

3.7.8 车辆支出明细



点击“财务报表”下的“车辆收支表”，出现“车辆收支表”界面

序号	车牌号	车主姓名	车主手机1	支出列表	支出金额	开始日期	结束日期	付费时间	业务员	支出票号	作废状态	作废标记
1	陕AA2123	张三	183923911...	审验费	300.00	2016-04-01	2017-04-01	2016-04-27	0100...	00000003	未作废	确认作废
2	陕A/UM951	武清东[私]		车船	100.00	2016-04-28	2017-04-28	2016-04-27	0100...	00000005	未作废	确认作废
3	陕A/1SU59	宋国梁		服务费	427.00	2016-04-23	2017-04-23	2016-04-27	0100...	00000006	未作废	确认作废
4	陕A/517B7	杨金保[私]		交强险	222.00	2016-04-27	2017-04-27	2016-04-27	0100...	00000007	未作废	确认作废
5	陕A/517B7	杨金保[私]		营运证	456.00	2016-04-27	2017-04-27	2016-04-27	0100...	00000007	未作废	确认作废
6				服务费	0.00	2016-04-27	2017-04-27	2016-04-27	0100...	00000008	未作废	确认作废
合计：					1505.00							

当前系统日期：2016年04月28日 14时22分37秒 已运行时间：0天1时33分10秒 检查更新

①根据查询条件用户可以查询到自己需求的信息

②Excel 导出：用户可将列表导出 Excel 文件存在本地

3.7.9 驾驶员收支表



点击“财务报表”下的“驾驶员收支表”，出现“驾驶员收支表”界面
操作请参考 3.7.5

3.7.10 驾驶员收入明细



点击“财务报表”下的“驾驶员收支明细”，出现“驾驶员收支明细表”界面
操作请参考 3.7.6

3.7.11 驾驶员欠款明细



点击“财务报表”下的“驾驶员欠款明细”，出现“驾驶员收支明细表”界面
操作请参考 3.7.7

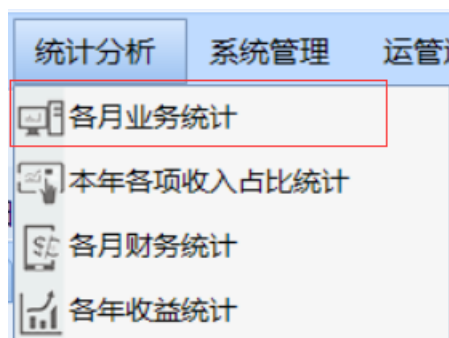
3.7.12 驾驶员支出明细



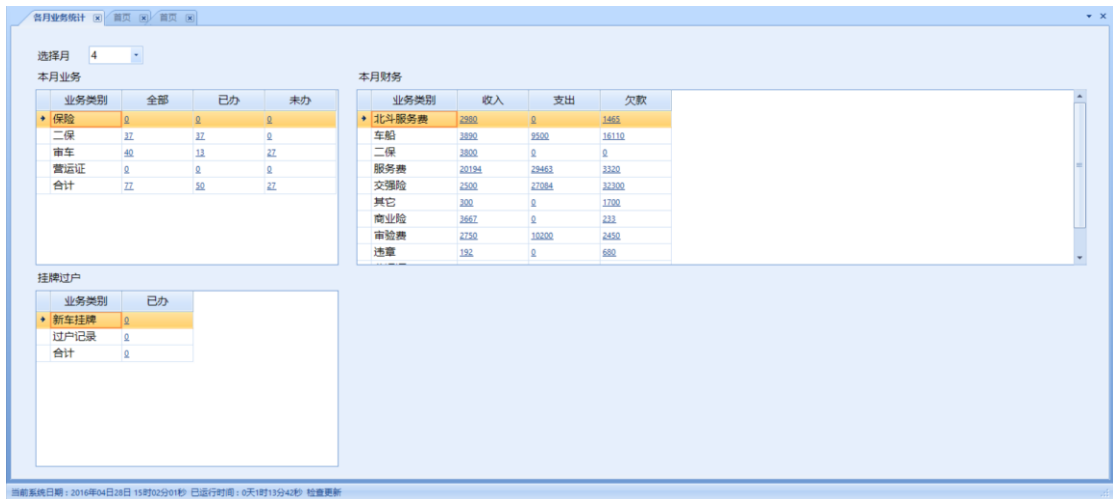
点击“财务报表”下的“驾驶员欠款明细”，出现“驾驶员收支明细表”界面
操作请参考 3.7.8

3.8 统计分析

3.8.1 各月业务统计



点击统计分析下的“各月业务统计”，出现“各月业务统计界面”界面



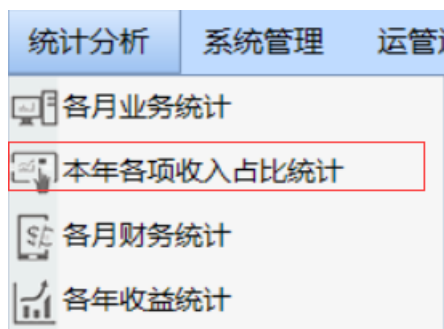
①本月业务，点击数据会能看到本月业务详细信息
(未完待续)

②本月财务，点击数据会能看到本月财务详细信息

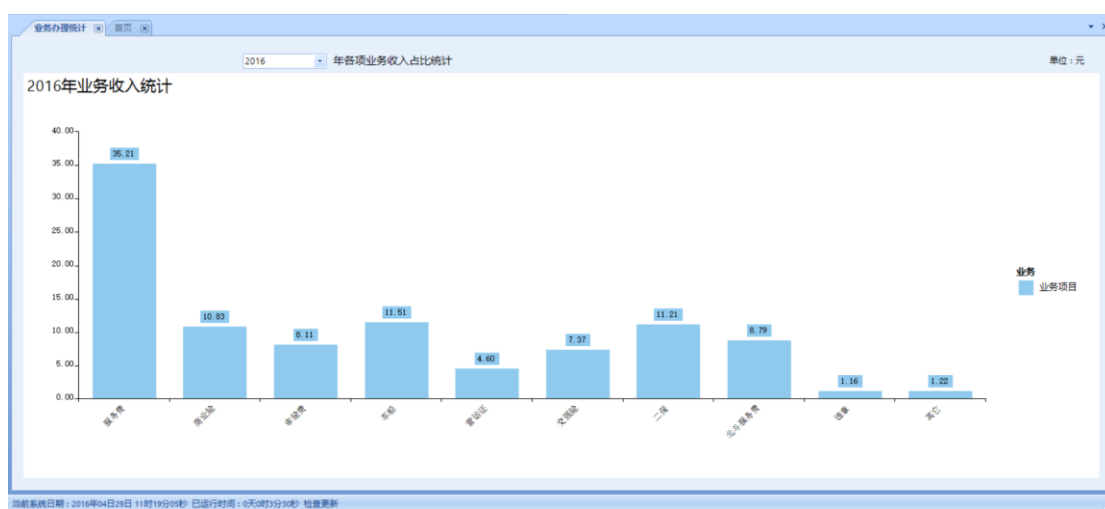
北斗服务费明细【收入和欠费】									
车牌照	车辆所属者	车主手机	车辆所属者地址	费用项目	应收金额	实收金额	欠款金额	费用开始	费用结束
陕A8944132				北斗服务费	200	600	-400	2016-04-27 15:15:29	2017-04-27 15:15:29
陕A8944132				北斗服务费	200	600	-400	2016-04-27 15:15:29	2017-04-27 15:15:29
陕A8944132				北斗服务费	200	600	-400	2016-04-27 15:15:29	2017-04-27 15:15:29
陕A/U/K239	袁建强(私)		陕西省南阳市南州区大荆镇南泥湖村二组	北斗服务费	360	0	0	2016-04-27 18:56:54	2017-04-27 18:56:54
陕A/51787	杨金(私)		河南省新密市苟堂镇大么岭北湾134号	北斗服务费	345	0	345	2016-04-27 00:00:00	2017-04-27 00:00:00
	徐洁	124313		北斗服务费	100	100	0	2016-04-28 13:57:50	2017-04-28 13:57:50
	徐洁	124313		北斗服务费	100	100	0	2016-04-28 13:57:50	2017-04-28 13:57:50
	徐洁	124313		北斗服务费	100	20	80	2016-04-28 13:57:50	2017-04-28 13:57:50
	徐洁	124313		北斗服务费	100	100	0	2016-04-28 13:57:50	2017-04-28 13:57:50
	徐洁	124313		北斗服务费	100	20	80	2016-04-28 13:57:50	2017-04-28 13:57:50
	徐洁	124313		北斗服务费	100	0	100	2016-04-28 13:57:50	2017-04-28 13:57:50
	徐洁	124313		北斗服务费	100	100	0	2016-04-28 13:57:50	2017-04-28 13:57:50
	徐洁	124313		北斗服务费	100	20	80	2016-04-28 13:57:50	2017-04-28 13:57:50
	徐洁	124313		北斗服务费	100	0	100	2016-04-28 13:57:50	2017-04-28 13:57:50
	徐洁	124313		北斗服务费	100	100	0	2016-04-28 13:57:50	2017-04-28 13:57:50
	徐洁	124313		北斗服务费	100	20	80	2016-04-28 13:57:50	2017-04-28 13:57:50
	徐洁	124313		北斗服务费	100	0	100	2016-04-28 13:57:50	2017-04-28 13:57:50
	徐洁	124313		北斗服务费	100	100	0	2016-04-28 13:57:50	2017-04-28 13:57:50
	徐洁	124313		北斗服务费	100	20	80	2016-04-28 13:57:50	2017-04-28 13:57:50
	徐洁	124313		北斗服务费	100	0	100	2016-04-28 13:57:50	2017-04-28 13:57:50

③挂牌过户，点击数据会能看到挂牌过户详细信息
(未完待续)

3.8.2 本年各项收入占比统计



点击“统计分析”下的“本年各项收入占比统计”，当年的收入统计分布图



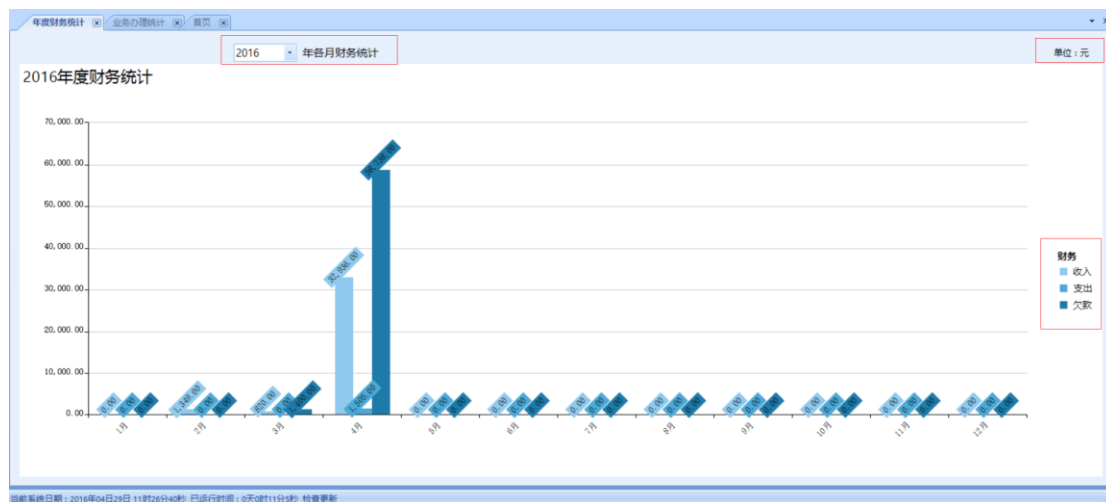
横向代表的是收入列表

纵向代表的是百分比

3.8.3 各月财务统计



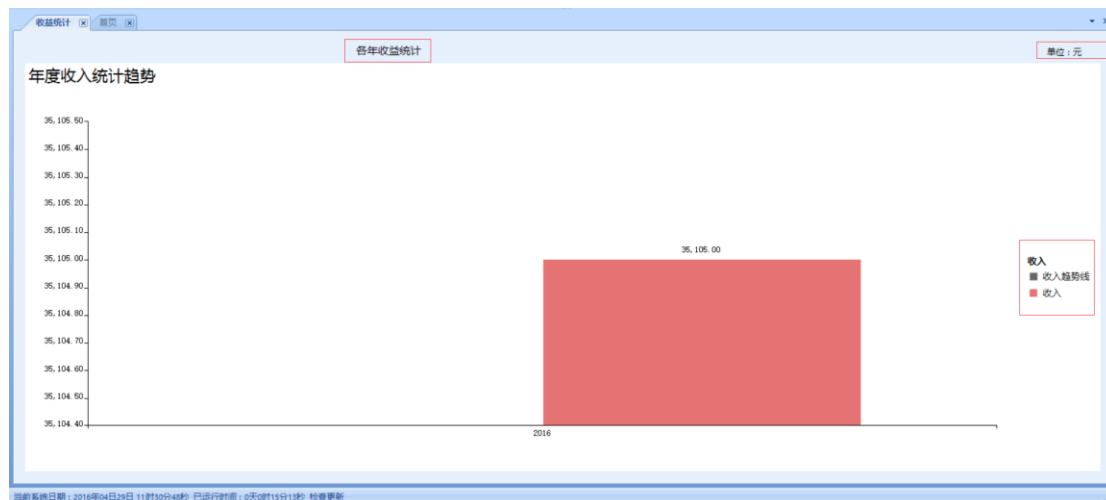
点击“统计分析”下的“各月财务统计”，弹出当年的各月财务统计界面



3.8.4 各年财务统计



点击“统计分析”下的“各月财务统计”，当年的各月财务统计界面



3.9 系统管理

3.9.1 用户管理

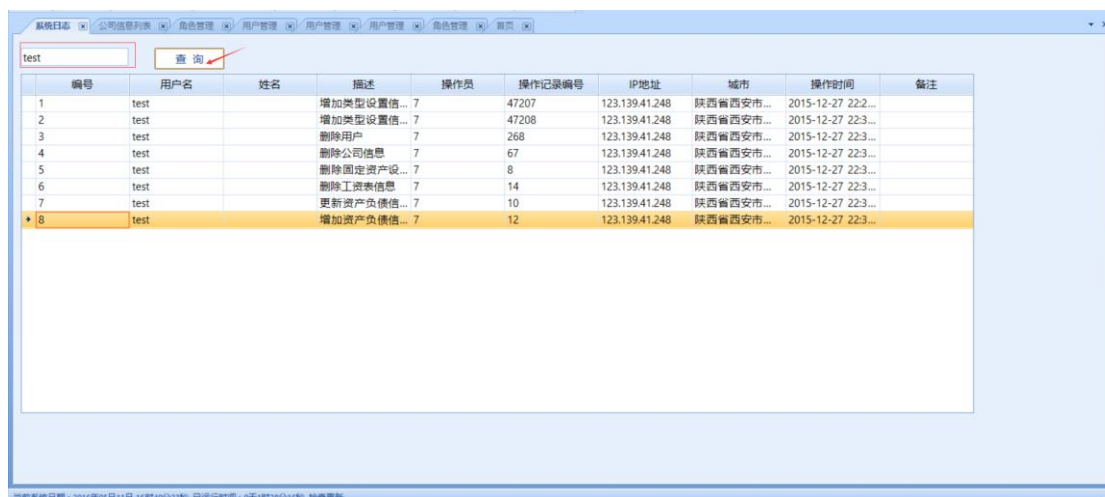
具体操作请参考 3.2.2

3.9.2 角色管理

具体操作请参考 3.2.1

3.9.3 系统日志

点击系统管理下的系统日志，输入用户姓名即可查询该用户操作系统的具体情况



编号	用户名	姓名	描述	操作员	操作记录编号	IP地址	城市	操作时间	备注
1	test		增加类型设置信...	7	47207	123.139.41.248	陕西省西安市...	2015-12-27 22:2...	
2	test		增加类型设置信...	7	47208	123.139.41.248	陕西省西安市...	2015-12-27 22:3...	
3	test		删除用户	7	268	123.139.41.248	陕西省西安市...	2015-12-27 22:3...	
4	test		删除公司信息	7	67	123.139.41.248	陕西省西安市...	2015-12-27 22:3...	
5	test		删除固定资产设...	7	8	123.139.41.248	陕西省西安市...	2015-12-27 22:3...	
6	test		删除工资表信息	7	14	123.139.41.248	陕西省西安市...	2015-12-27 22:3...	
7	test		更新资产负债信...	7	10	123.139.41.248	陕西省西安市...	2015-12-27 22:3...	
8	test		增加资产负债信...	7	12	123.139.41.248	陕西省西安市...	2015-12-27 22:3...	

3.9.4 数据字典管理

点击系统管理下的数据字典，该数据字典功能与前面的部分功能的下拉列表，用户可在数据字典自定义添加下拉列表数据类型

数据字典管理 | 系统日志 | 公司信息列表 | 角色管理 | 用户管理 | 用户管理 | 用户管理 | 角色管理 | 首页

修改 删除 新增

数据字典

- 车辆类型
- 车牌类型
- 车牌颜色
- 准驾车型
- 保险公司
- 所属银行**
- 车辆颜色
- 品牌型号
- 营运证所属运管站
- 商业险购买标记
- 交强险购买标记
- 附件类型
- 费用状态
- 服务商
- 车辆收入项目
- 车辆支出项目
- 驾驶员收入项目
- 驾驶员支出项目
- 附加信息类型
- 作废状态
- 车牌颜色

所属类别 所属银行

名称 所属银行

编码 BankType

备注 系统导入

当前系统日期：2016年05月11日 16时45分27秒 已运行时间：0天2时33分20秒 检查更新

(1) 新增：点击新增按钮，进入数据字典新增界面

新增字典

字典类别名称 品牌型号

字典类别代码 BrandModel

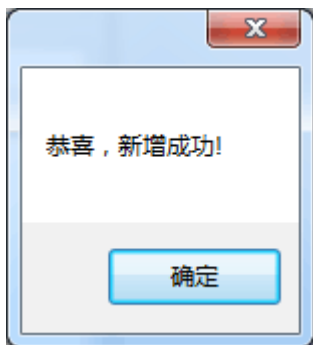
字典项目名称 神风

字典项目编码 2589

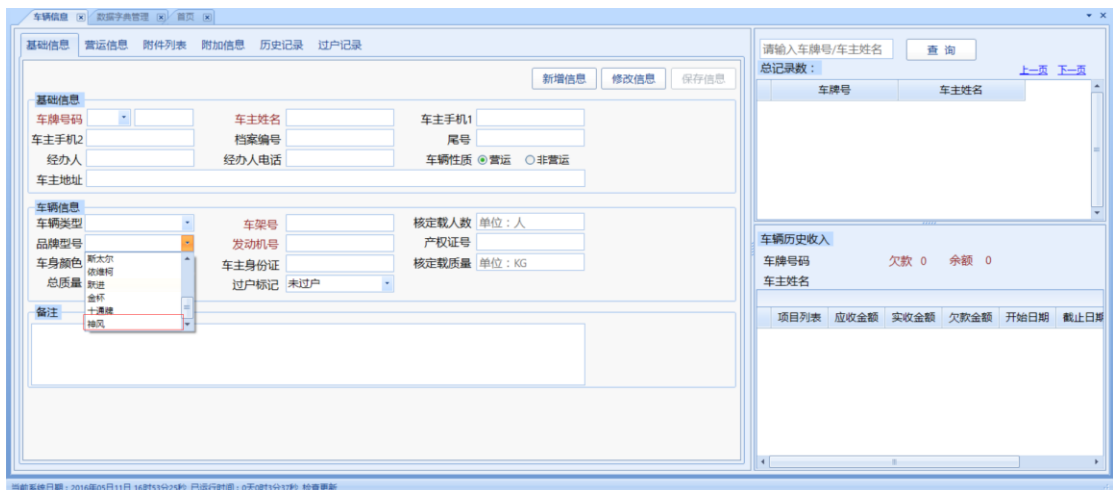
备注

保存

输入字典项目名称，字典项目编码，点击保存



车辆信息界面如下，品牌型号增加成功



3.9.5 修改密码

点击系统管理下的修改密码，输入系统原密码和新密码，点击保存



4 关于产品

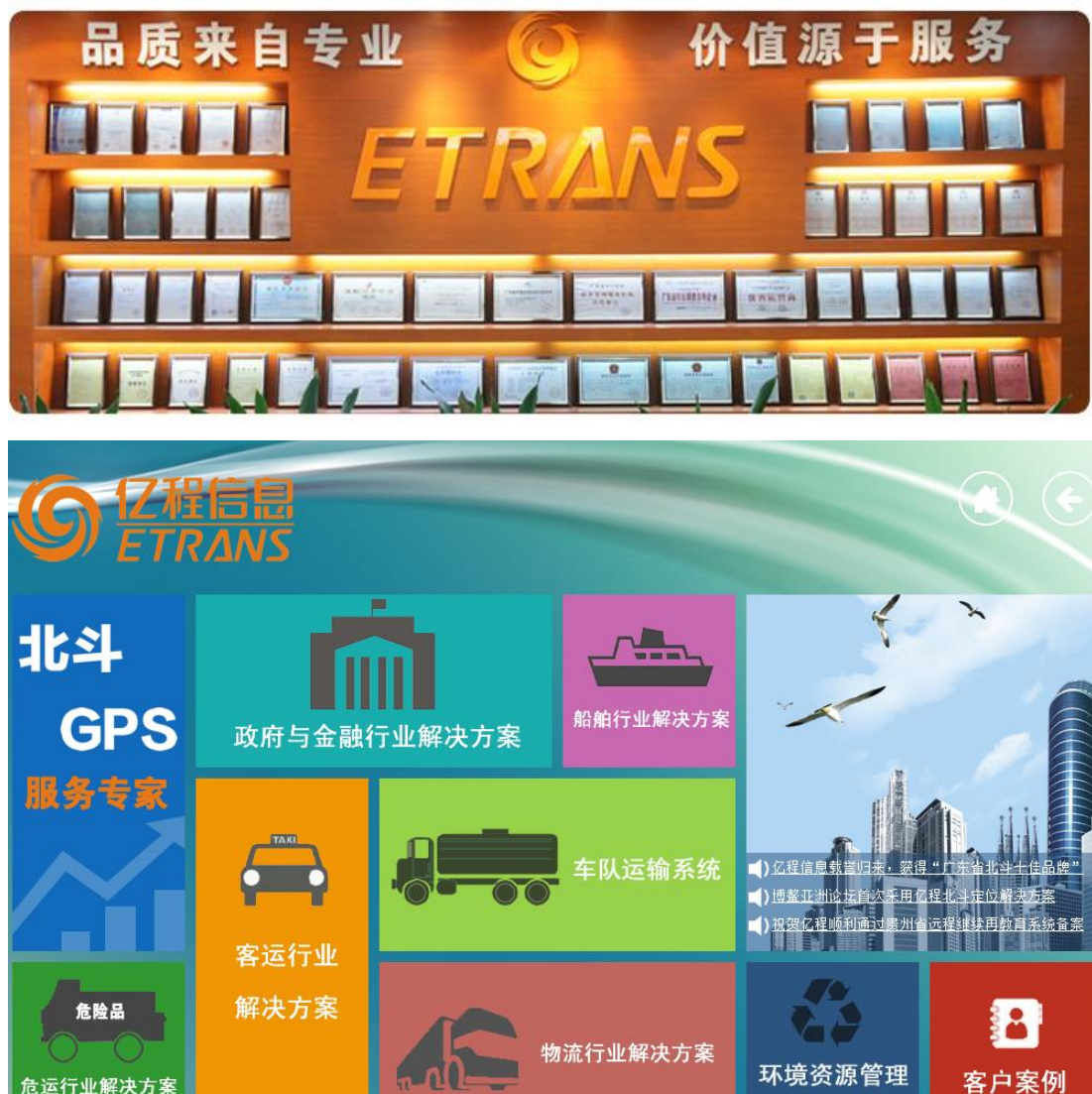
4.1 公司简介

陕西亿程交通信息有限公司 是专业提供卫星定位服务及解决方案的高新技术企业，行业公认的拥有自主知识产权软硬件产品及空间数据全套技术的领军企业。公司以“北斗GPS 服务专家”作为发展定位，提供集物流运输、地理信息、视频监控、智能交通于一体的专业化运营服务，全方位满足客户需求。

自成立以来，亿程一直将技术和产品作为企业立身之本，先后研发出具有自主知识产权的**政府监管平台、企业监控平台、地理信息系统平台、视频监控平台、通讯服务平台**以及**车载终端**等多项软硬件产品，重点整合了**石油化工产品在途监控、高货值（烟草）配送过程管理、混凝土调度管理、驾培计时管理、长途客运管理、公交客运管理、出租车行业等解决方案**，具有为政府、危运、客运、货运、公安等多个行业提供针对性解决方案的长期经验。经过多年积累和不断创新，亿程已成为众多国际国内知名企业应用卫星定位服务的第一选择，中国石化、中国石油、中国烟草、麦当劳、广汽丰田、宇通客车、金龙客车等优质客户与公司建立了长期合作关系。

在蓬勃发展的过程中，亿程得到国家和省级行业主管部门的高度认可。交通部、公安部、国家安监总局、中定协等相关部门领导先后视察我司总部以及各分子公司，并给予高度评价。亿程紧跟国家行业主管部门的政策及技术标准动向，获得了行业发展的制高点，自主研发的政府监管平台、企业监控平台、车载终端分别首批**通过交通运输部 JT/T796-2011、JT/T809-2011、JT/T794-2011、JT/T808-2011 国家行业标准的检测认证**，产品在全国市场占有率排名领先。

“为全球用户提供个性化服务的位置服务运营商”是亿程的愿景，我们秉承“以人为本”的经营理念，提倡“开拓创新、合作共赢、忠诚责任、感恩融合”的企业文化，吸引了大批优秀人才加入。公司总部位于广州市 CBD 核心区，在北京、河北、内蒙、贵州、广西、陕西、海南、福建以及广东省各地级市设立有分支机构，服务网络布局正在逐步成形，为面向全国市场的客户提供优质运营服务提供了有力的支撑。



4.2 产品版权

版权信息

本软件和文档包含的所有内容（包括但不限于：界面、文本、图形、图片、视像及声音内容、LOGO 标识、商标标识、版面设计、专栏目录与名称、内容分类等）的所有权归陕西亿程交通信息有限公司所有并受《中华人民共和国著作权法》及其它相关法律的保护，未经该公司许可，任何单位及个人不得将该软件和以上内容进行传播、修改和使用。任何单位或个人将本软件和文档提供的内容与服务用于商业、盈利、广告性等目的时，需征得该公司相关权利人的书面许可并注明软件和文档的来源；将软件和文档提供的内容与服务用于其他用途时，应遵守著作权法以及其他相关法律的规定，不得侵犯该软件和文档所有者及相关权利

人的权益。违者本公司将依法追究，请自行承担版权等法律责任。

4.3 联系我们

陕西亿程交通信息有限公司

地址：西安市高新区唐延路 35 号旺座现代城 H 座 1602 室

电话：(029) 62348585

