

微弹幕 PC 使用手册

目录

1. 如何通过“微弹幕”公众平台发送弹幕.....	3
1.1. PC 端操作.....	4
1.2. 微信客户端操作.....	5
1.3. 房间名称和房间 ID 是什么？.....	6
2. 软件主要功能介绍.....	8
1.1. 房间信息	8
1.1.1. 房间名	8
1.1.2. 房间 ID.....	8
1.1.3. 二维码	8
1.2. 外观	9
1.1.1. 弹道	9
1.1.2. 开启/关闭弹幕功能.....	9
1.1.3. 清空屏幕	9
1.1.4. 暂停弹幕	9
1.1.5. 禁止图片	9
1.1.6. 禁用头像和昵称.....	10
1.3. 高级	11

1.1.1. 审核功能	11
1.1.2. 微信公众平台.....	11
1.1.3. 导出弹幕历史记录.....	11
1.1.4. 抽奖功能	12
1.4. 反馈与更新.....	13
1.1.1. 意见反馈	13
1.5. 弹幕循环.....	14
1.1.1. 循环弹幕	14
1.1.2. 历史弹幕回放.....	14
3. 如何接入自己的公众平台.....	15
1.1. 获取 URL 和 token	15
1.2. 登陆微信公众平台后台	16
1.1.1. 进入 “开发者中心 ”	16
1.1.2. 点击 “修改配置 ”	16
1.1.3. 敬告	17
1.3. PC 端操作.....	17
1.4. 微信客户端操作.....	17
1.5. 敬告.....	18
4. 常见问题及解决	20
5. 关于我们	22

1. 如何通过“微弹幕”公众平台发送弹幕

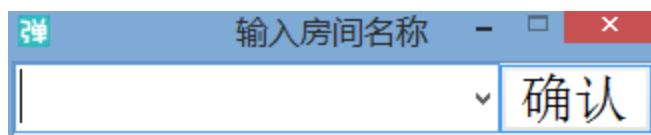


1.1. PC 端操作

- 双击 Dan.exe (请将软件拷贝到电脑再运行，在 U 盘中直接运行可能无法正常使用)

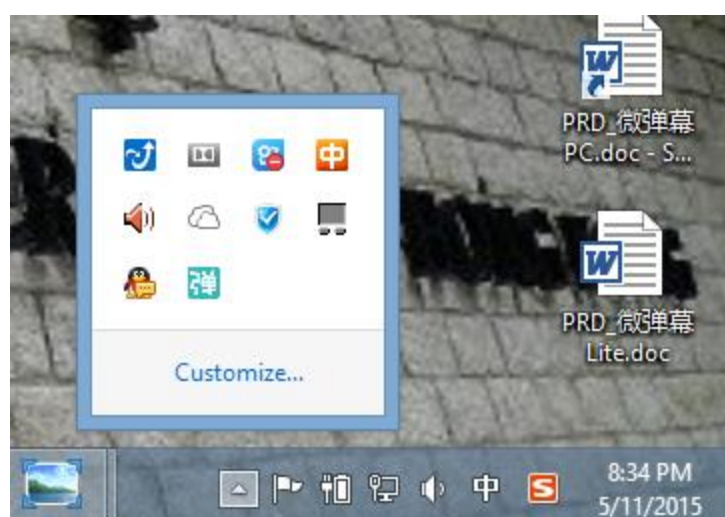


- 自定义房间名称 (中文或者数字或者字母)



设置房间名称的作用在于：

- 1) 方便使用者下次再次设置同样的房间名称
 - 2) 粉丝在进入该房间时会受到提示，确保进入了正确的房间。
- 参与弹幕互动的粉丝进入房间






双击这个 logo（与 QQ 的小图标一样，隐藏在桌面右下角），进入“设置”界面。

右击 **设置→房间信息** 中的二维码即可下载。

1.2. 微信客户端操作

直接使用**微信的“扫一扫”**直接扫描**上图二维码**，即可进入活动主办方设置的房间。





这时，微弹幕就可以正常工作了。如果您还想做更多的设置，请继续往下看。

1.3. 房间名称和房间 ID 是什么？

房间名称可以理解为 QQ 群名称，房间 ID 可以理解为 QQ 群号；在您打开软件时自拟房间名称，系统会自动生成一个房间 ID 与它唯一对应（**房间名称可以重复，房间 ID 不可能重复**）



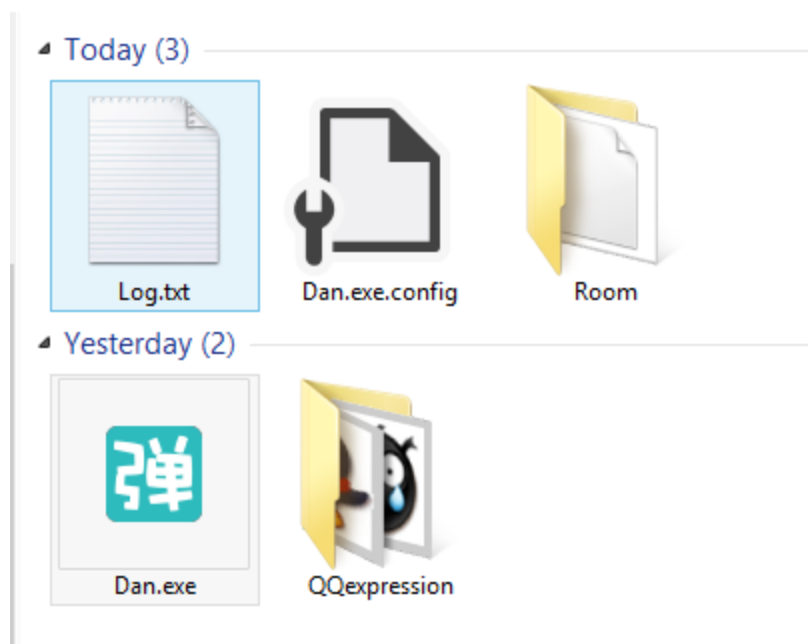
对于接入自己公众平台的用户，尤其需要注意，如果您换了一个房间名称或者两次输入同一个房间名，这时房间 ID 都会重新生成（可以理解为创建多个名称相同的 QQ 群，这些 QQ 群的 QQ 群号都不一样），所以这时都需要修改公众平台的 URL，使之与软件中的 URL 一样；

如果从历史记录进入上次的房间（如上图，点击倒三角），则房间 ID 不会变化，则无需修改公众平台的 URL。

Q:如果我要接入自己公众平台，我在一台电脑上使用了这个房间名称，公众平台也进行了修改，使用正常；现在我如果在另外一台电脑上打开软件，怎么导入历史房间呢？

A:方法一、您可以将第一台电脑的弹幕软件拷贝到第二台电脑进行使用；

方法二、您可以将第一台电脑的 Room 文件夹拷贝到第二台电脑的相同的目录下（**历史房间信息储存在 Room 文件夹中**）。



2.软件主要功能介绍

(软件图标隐藏在桌面右下角，找到软件图标双击即可打开)

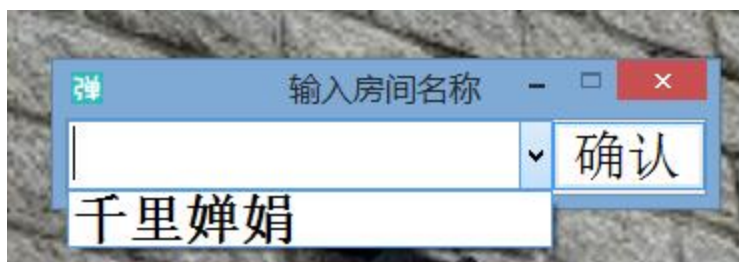
1.1. 房间信息

1.1.1. 房间名

您在打开软件时设置的房间名称，类似于 QQ 群的名称。

1.1.2. 房间 ID

在创建房间以后系统自动生成的 6 位数字，类似于 QQ 群的号码。每重新创建一个房间（即使房间名称相同），都会生成新的房间 ID，如果希望房间 ID 不变，想要在打开软件时，点击倒三角形，导入历史房间。



1.1.3. 二维码

扫描二维码即可进入互动主办方设置的房间（目前扫码功能只支持“微弹幕”服务号），接入自己公众平台的用户无需扫码即可发送弹幕至大屏幕。

1.2. 外观

1.1.1. 弹道

弹道使用

☒ 弹道1

☒ 弹道3

☒ 弹道5

☒ 弹道7

☐ 弹道2

☐ 弹道4

☐ 弹道6

☐ 弹道8

弹幕软件将您的屏幕从上往下平均分成了 8 行，弹道 1 对应屏幕第一行，以此类推。选中代表弹幕可以从该弹道发射。这个在您不想弹幕占领全屏的时候特别有用。

1.1.2. 开启/关闭弹幕功能

点击审核界面右上角的开启弹幕功能，即可停止相应房间的弹幕功能，弹幕不会再出现在大屏幕，点击开启弹幕功能，即可恢复弹幕功能，弹幕重新出现在大屏幕。

1.1.3. 清空屏幕

清空屏幕（快捷键：Alt + 空格）

如果主办方的大屏幕被弹幕刷屏，那么可以通过 “Alt+空格键” 实现清屏功能。

1.1.4. 暂停弹幕

暂停/恢复弹幕（快捷键：Ctrl + 空格）

若有嘉宾演讲的时候，主办方不想开启弹幕或者暂停弹幕，那么可以通过 “Ctrl+空格键” 实现，如果此时大屏幕有弹幕，则弹幕会暂停在屏幕上，如果没有弹幕，则弹幕会停止出现。

1.1.5. 禁止图片

☐ 禁止发送图片

默认不勾选，用户可以发送图片到大屏幕；您勾选此项，则用户无法发送图片到大屏幕。

1.1.6. 禁用头像和昵称

☐ 禁用头像和昵称

默认不勾选，用户发送的弹幕会附有微信头像和昵称；您勾选此项，则用户发送的弹幕不含微信头像和昵称。

1.3. 高级

1.1.1. 审核功能

默认不开启，此时所有的弹幕均可直接显示在屏幕上，**当您点击开启后，会得到一个可以实时审核弹幕的链接**，您可以在别的电脑浏览器（**建议您使用最新版 Chrome 浏览器**）上打开链接，这时通过您的审核的弹幕才会显示在屏幕上。效果见下图：



1.1.2. 微信公众平台

暂停/恢复弹幕（快捷键：Ctrl + 空格）

若将 URL 和 token 填入您的公众平台之后，您的公众平台即具有和“微弹幕”公众平台同样的收发弹幕的功能

（此时您的公众平台的原有功能暂时无法使用，在公众平台的开发者中心点击“停用”即可恢复原先的功能）。

1.1.3. 导出弹幕历史记录

导出弹幕历史记录

点击可以把弹幕历史记录导出为 txt 文件。

1.1.4. 抽奖功能

默认不开启，此时所有的弹幕均可直接显示在屏幕上，**当您点击开启后**，会得到一个可以实时审核弹幕的链接，您可以在别的电脑浏览器（**建议您使用最新版 Chrome 浏览器**）上打开链接，这时通过您的审核的弹幕才会显示在屏幕上。

注意事项：

- 为了避免缓存，请用 chrome 的隐身模式（shift+Ctrl+N）进行抽奖。
- 如果人数多尽量提前刷新页面（F5）。
- 背景图片未加载完无法开启抽奖。
- 发送弹幕的人数达到四个人以上才可以抽奖。

我们提供了 2 种抽奖页面（效果完全相同）。

第一行为第一种，

抽奖功能	
<input type="text" value="http://api.vdanmu.com/2/self/lucky_with_img/index.html?key=868291"/>	点此跳转
<input type="text" value="http://api.vdanmu.com/2/self/lucky/index.html?key=868291"/>	点此跳转

第二行为第二种：

抽奖功能	
<input type="text" value="http://api.vdanmu.com/2/self/lucky_with_img/index.html?key=868291"/>	点此跳转
<input type="text" value="http://api.vdanmu.com/2/self/lucky/index.html?key=868291"/>	点此跳转

1.4. 反馈与更新


1.1.1. 意见反馈

如果您在使用本软件过程中遇到了什么问题或者产生了什么疑问，请向我们发送邮件或者填写问卷，也可以加入官方 QQ 交流群（433219007），我们会在第一时间通过邮件和您取得联系。感谢您的支持！

1.5. 弹幕循环

1.1.1. 循环弹幕

如选择弹幕循环的时间以及内容，即可循环播放预先设定好的弹幕内容。



1.1.2. 历史弹幕回放

勾选该项，即可循环播放之前的弹幕。

☐ 历史弹幕回放

3.如何接入自己的公众平台

1.1. 获取 URL 和 token



The screenshot shows a window titled "弹幕" (Danmu) with a "设置" (Settings) button. The window has four tabs: "房间信息" (Room Info), "外观" (Appearance), "高级" (Advanced), and "反馈与更新" (Feedback and Updates). The "高级" tab is selected. It contains three sections: "审核功能" (Review Function) with a checkbox for "开启审核" (Enable Review); "微信公众平台" (WeChat Public Platform) with a text box for "URL" containing "http://121.41.74.148/kr/self/weixin_for_vip.php?key=1431103093" and a text box for "Token" containing "vdanmu"; and "其他选项" (Other Options) with a button for "导出弹幕历史记录" (Export Danmu History Record).

在 **高级→微信公众平台** 这一栏中，您可以获得用来接入您自己公众平台的 URL 和 token。

1.2. 登陆微信公众平台后台

1.1.1. 进入 “开发者中心 ”



1.1.2. 点击 “修改配置 ”

请将 url和 token 改成上文中的对应的 url和 token ，在消息加密方式一栏请选择 “明文模式” 。（ 注意：请点击 **提交** 和 **启用** ）。

开发者中心 / 填写服务器配置

请填写接口配置信息，此信息需要你拥有自己的服务器资源。
填写的URL需要正确响应微信发送的Token验证，请阅读[接入指南](#)。

URL 必须以http://开头，目前支持80端口。

Token 必须为英文或数字，长度为3-32字符。
[什么是Token?](#)

EncodingAESKey 43 / 43 随机生成 消息加密密钥由43位字符组成，可随机修改，字符范围为A-Z, a-z, 0-9。
[什么是EncodingAESKey?](#)

消息加解密方式 请根据业务需要，选择消息加解密类型，启用后将立即生效

☒ 明文模式

然后您自己的公众平台就成了一个可以发弹幕的平台了。

1.1.3. 敬告

在填入 URL 和 token 以后，您的公众平台已有的自动回复以及自定义菜单等功能会**暂时失效**。

如果您的公众平台正在使用其他 URL 和 token，请保存好原 URL 和 token，在活动结束后重新填入原 URL 和 token 即可恢复原有功能。

如果您的公众平台原来没有使用过 URL 和 token，在活动结束后点击“停用”即可恢复原有功能，在下次需要使用弹幕的场合再点击“启用”即可重新使用弹幕功能。

1.3. PC 端操作

同“微弹幕”公众平台

1.4. 微信客户端操作

- 关注您的公众平台，发送 **#帮助** 可以查询弹幕命令。
- 用户**无需任何操作**，发送的内容即会直接以弹幕的形式出现在大屏幕。
- **注意：**

使用您自己的公众平台无法使用扫码进入房间的功能！

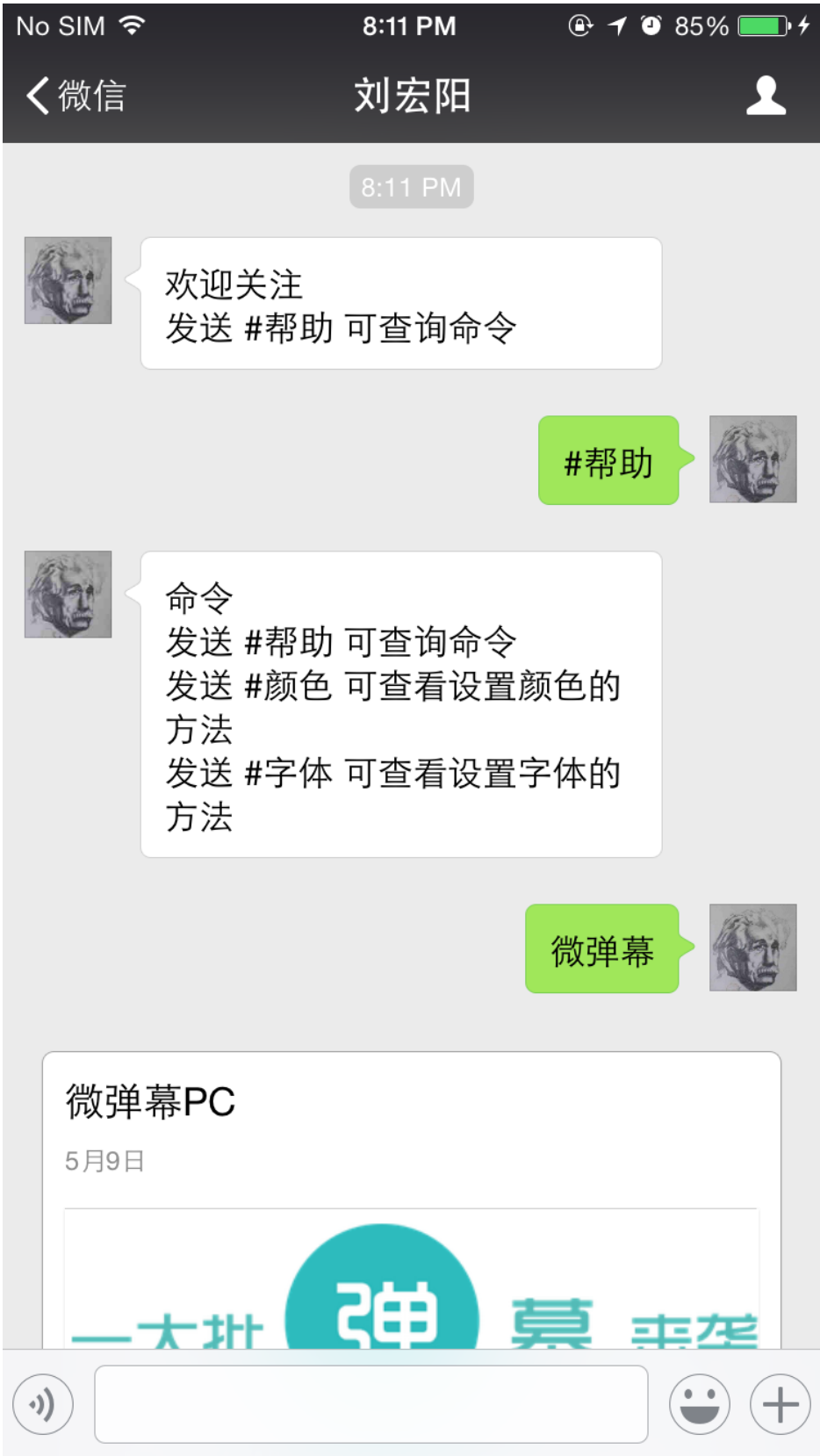
弹幕无法显示发送者的头像和昵称！

抽奖功能无法使用！

如需使用抽奖功能，请联系我们（手机：13476095865）

1.5. 敬告

在您的公众平台第一次开启弹幕时，用户会收到关于如何使用弹幕功能的一篇图文介绍，以便他们更好的了解如何使用，在此之后如果您的公众平台再次开弹幕功能对于同一个用户将不会重复收到该介绍信息。



4.常见问题及解决

(请您填写问卷，以便我们更好的了解您的问题，并及时进行解决，链接

<http://www.mikecrm.com/f.php?t=bR6VII>)

Q:打开弹幕软件无法工作或者无法打开弹幕软件？

A:根据您的电脑位数安装[.net 插件](#)；关闭杀毒软件。

安装 Windows_net 插件时需要根据 32 位或 64 位操作系统来选择安装版本：

下载地址：http://pan.baidu.com/s/1pJ2smnD

或者从我们的官方 QQ 群（433219007）获得

Q：如果我的微信公众平台已经接入了你们的后台，我原先有的自定义菜单等功能是否还可以使用？

A：使用弹幕软件提供的服务时，原先的功能暂时无法提供服务，您只需要备份好之前的 URL 和 token，在活动结束后替换回去即可继续使用之前的自定义功能。如果您在使用我们的接入服务之前，公众平台的 URL 和 token 两栏是空的，则接入操作并不会产生任何影响。公众平台原有的统计数据等不会有任何丢失。

Q:如果我在多台电脑之上打开您的弹幕软件，并设置了相同的房间名称，用户发送的弹幕究竟出现在哪一台电脑之上？

A：在每台打开了弹幕软件并设置相同房间的电脑上都会有浮现出用户发给这个房间的弹幕。

Q:为什么我的扩展屏没有弹幕？

A:建议您先打开扩展屏再打开软件，如果扩展屏还是没有出现弹幕，请尝试在扩展屏而不是当前屏幕打开软件。如何还是无法弹出弹幕，建议在“屏幕分辨率”中将扩展屏放在右边。

Q:360 等杀毒软件报毒怎么办？

A:360 等杀软会对他们无法失败的软件报毒，请选择信任或者关闭杀软即可正常使用。

Q:公众平台暂时无法提供服务怎么办？

A:请不用担心，此时的弹幕仍然可以照常发送到大屏幕。

Q:播放视频时弹幕被视频播放器遮住？

A: 若要在放视频的时候使用弹幕，推荐使用 potplayer 视频播放器或者完美解码或者浏览器在线观看。使用暴风迅雷等播放器可能会屏蔽弹幕。或者从我们的官方 QQ 群（433219007）获得。**如果不需要播放视频，则无需安装 potplayer，不影响弹幕软件的正常使用。**

Q:扫码进入房间，为什么没有弹幕出现？

A:设置→外观 要勾选弹道；

设置→外观 不要勾选审核；

关闭杀毒软件。

Q:打开抽奖界面，为什么无法全屏显示？

A:首先建议用 chrome 最新版本打开抽奖页面，由于电脑屏幕尺寸不一，所以可能有没有全部显示的情况出现，在这种情况下，按 F11 全屏显示，然后按住 Ctrl 同时滑动鼠标滚轮可以进一步调节页面大小直致满意为止。

5.关于我们

您可以通过以下途径与我们取得联系

官方网站：<http://www.vdanmu.com>

官方 QQ 群：433219007

官方邮箱:bd@vdanmu.com

联系人:微弹幕团队

联系方式：13476095865